

Ceed Sportswagon

02/01/2024



Movement that inspires



		Motorizzazione	CV (kW)	CO ₂ (g/km)	Business
Diesel Mild Hybrid		1.6 CRDi iMT MHEV	136 (100)	117.7 - 126.5	30.100 €
		1.6 CRDi DCT MHEV	136 (100)	120.6 - 132	32.100 €

Note: Tutti gli allestimenti e motorizzazioni sono disponibili previa verifica disponibilità a stock.



Elettrico



Hybrid




Plug-In Hybrid



Mild Hybrid

Gratuito




Infra Red (AA9)

Solido 750 €



Cassa White (WD)


Metallizzato 750 €




Black Pearl (1K)



Blue Flame (B3L)




Dark Penta Metal (H8G)



Lunar Silver (CSS)

Perlato 900 €



Deluxe White (HW2)

Business



Climatizzatore automatico bi-zona



Lane Following Assist (LFA)



Forward Collision Avoidance assist (FCA) vetture, pedoni e ciclisti



Supervision cluster da 4,2"



Kia Navigation System DAB con schermo touchscreen da 10,25", Apple Car Play/Android



Cerchi in lega da 17"

Comfort	Business
Smart Cruise Control (SCC) (Solo DCT)	●
Freno di stazionamento elettronico (EPB) (Solo DCT)	●
Bracciolo anteriore con vano portaoggetti	●
Chiusura centralizzata con chiave ripiegabile	●
Climatizzatore automatico bi-zona	●
Cruise control con speed limiter	●
Drive mode select	●
Predisposizione gancio traino	●
Sedile guida regolabile in altezza	●
Sedile passeggero regolabile in altezza	●
Sensore crepuscolare	●
Sensori di parcheggio posteriori	●
Supporto lombare elettrico lato guida a due direzioni	●
Supporto lombare elettrico lato passeggero a due direzioni	●

● Dotazione di serie ○ Dotazione opzionale

Esterni	Business
Barre longitudinali al tetto	●
Cerchi in lega da 17"	●
Fari fendinebbia	●
Fari posteriori a LED	●
Griglia anteriore in high glossy black con cornice cromata	●
Linea di cintura cromata	●
Luci di posizione anteriori a LED	●
Luci diurne anteriori a LED	●
Retrovisori esterni con indicatori di direzione integrati a LED	●
Retrovisori esterni ripiegabili elettricamente	●
Retrovisori esterni riscaldabili e regolabili elettricamente	●
Retrovisori in tinta carrozzeria	●

● Dotazione di serie ○ Dotazione opzionale

Interni	Business
Alzacristalli elettrici anteriori e posteriori - funzione auto up/down & safety anteriori	●
Gancio rete bagagliaio	●
Luce vano bagagli	●
Luci di lettura anteriori con vano porta occhiali	●
Luci di lettura posteriori	●
Pianale di carico rigido	●
Pomello del cambio rivestito in pelle artificiale	●
Sedili in tessuto	●
Sedili posteriori abbattibili e frazionabili con modulo 60:40	●
Volante rivestito in pelle	●

● Dotazione di serie ○ Dotazione opzionale

Multimedia	Business
Bluetooth con riconoscimento vocale	●
Comandi audio al volante	●
Kia Navigation System DAB con schermo touchscreen da 10,25", Apple Car Play/Android Auto	●
1 anno di aggiornamenti mappe Over-the-air gratuiti	●
7 anni di traffico Kia Connect	●
Porta USB anteriore	●
Porta USB posteriore (solo funzione di ricarica)	●
Porta USB vassoio anteriore	●
Retrocamera con linee guida dinamiche	●
Supervision cluster da 4,2"	●

● Dotazione di serie ○ Dotazione opzionale

Sicurezza	Business
7 anni di garanzia / 150.000 km (secondo disposizioni della Casa)	●
ABS, ESC, HAC	●
Airbag laterali anteriori e a tendina anteriori e posteriori	●
Airbag lato guida e passeggero	●
Forward Collision Avoidance assist (FCA) vetture, pedoni e ciclisti	●
Kit di riparazione pneumatici	●
Lane Following Assist (LFA)	●
Lane Keeping Assist (LKA)	●
High Beam Assist (HBA)	●
Driver Attention Warning (DAW)	●
Predisposizione ISOFIX	●

● Dotazione di serie ○ Dotazione opzionale



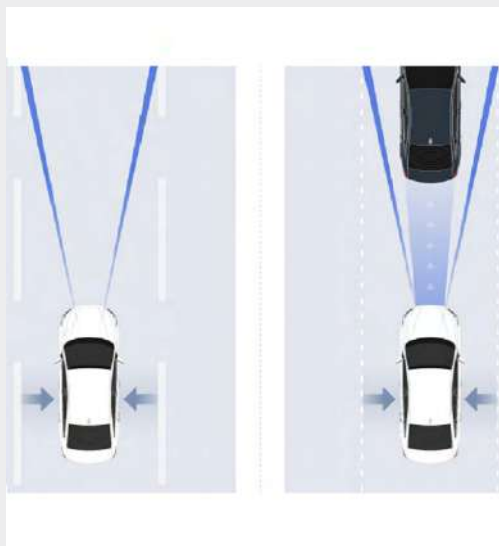
Aggiornamenti Over the Air (OTA)

Sfruttando una connessione dati integrata all'interno dell'auto, è possibile scaricare gli aggiornamenti del sistema operativo e della cartografia direttamente dall'etere, senza la necessità di recarsi presso l'officina autorizzata Kia.



Forward Collision-Avoidance Assist (FCA)

Il Sistema di assistenza alla frenata d'emergenza (FCA) comprende un radar sul paraurti anteriore e una telecamera sul parabrezza per rilevare i pericoli imminenti, come i pedoni, i ciclisti o le altre automobili. Quando rileva qualcosa, ti avvisa e frena automaticamente, se necessario, per evitare o attenuare le conseguenze di un incidente.



Lane Following Assist (LFA)

Il sistema LFA utilizza la telecamera installata sulla cornice superiore del parabrezza per monitorare le linee di demarcazione della carreggiata in modo da mantenere l'auto al centro della corsia.



Smart Cruise Control (SCC)

Usando la telecamera e il radar, l'SCC mantiene la velocità preimpostata e la distanza di sicurezza dal veicolo che precede. Su alcuni modelli il sistema controlla anche l'accelerazione e la decelerazione in modo che la vettura si arresti quando il veicolo davanti a sé si ferma, e riparta quando questo riparte.

Interni

Business



Sedili in tessuto



● Dotazione di serie

○ Dotazione opzionale

Cerchi

Business



Cerchi in lega da 17"



● Dotazione di serie

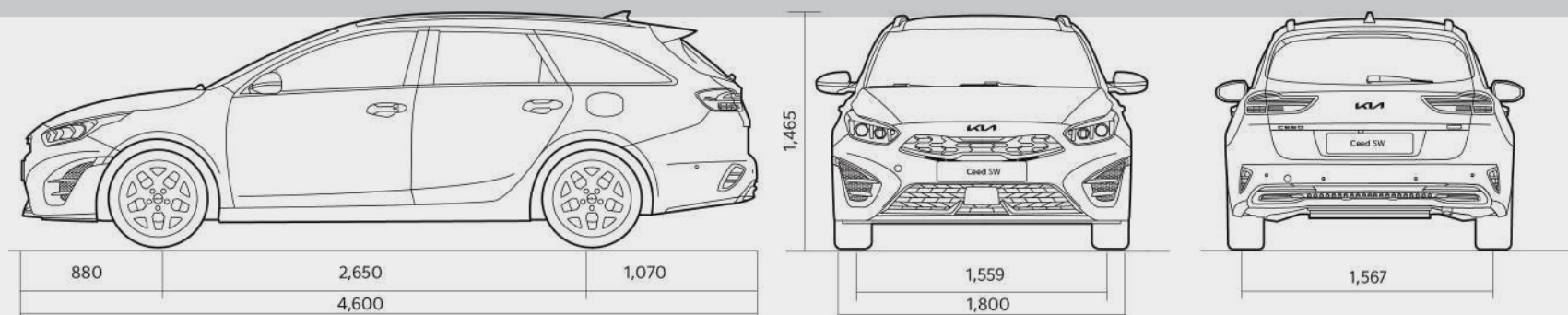
○ Dotazione opzionale

Motore e trasmissione			1.6 CRDi 136 CV iMT		Diesel Mild Hybrid		1.6 CRDi 136 CV DCT	
Iniezione			Common Rail Direct Injection					
N° Cilindri			4					
Cilindrata (cc)			1.598					
Potenza massima (Cv/kW/giri motore)			136/100/4.000					
Coppia massima (Nm/giri motore)			280/1.500~3.000		320/2.000~2.250			
Capacità serbatoio (l)			50					
Trasmissione/trazione			Manuale iMT 6 Marce / anteriore		Automatico DCT 7 Marce / anteriore			
Pesi								
Peso in ordine di marcia (kg)			1.455		1.482			
Massa complessiva (kg)			1.930		1.960			
Sospensioni e ammortizzatori								
Anteriori - Posteriori			MacPherson - Multi-link					
Prestazioni e consumi								
Velocità massima (km/h)			200					
Accelerazione 0-100 km/h (sec)			10,4		10,1			
Capacità di traino frenata/non frenata (kg)			1.200/600					
WLTC	CONSUMI	LOW PHASE (l/100km)	4,836	5,425	4,910	5,345		
		MID PHASE (l/100km)	4,825	4,613	4,463	5,076		
		HIGH PHASE (l/100km)	4,038	4,356	4,016	4,357		
		EX-HIGH PHASE (l/100km)	4,916	5,171	5,108	5,522		
		COMBINATO (l/100km)	4,506	4,840	4,614	5,049		
	EMISSIONI CO2	LOW PHASE (g/km)	126,35	141,86	128,38	139,77		
		MID PHASE (g/km)	111,89	120,53	116,65	132,71		
		HIGH PHASE (g/km)	105,42	113,81	104,92	113,85		
		EX-HIGH PHASE (g/km)	128,46	135,19	133,57	144,43		
		COMBINATO (g/km)	117,70	126,50	120,60	132,00		
Livello emissioni			EURO 6D (full)					
Dimensione Pneumatici								
Dimensioni		17" Lega	225/45R17					

Motore e trasmissione

	1.6 CRDi 136 CV iMT	Diesel Mild Hybrid	1.6 CRDi 136 CV DCT
Dimensioni Interne			
Spazio per la testa anteriore/posteriore (mm)		994/990	
Spazio per le gambe anteriore/posteriore (mm)		1.073/883	
Spazio per le spalle anteriore/posteriore (mm)		1.428/1.406	
Spazio per i fianchi anteriore/posteriore (mm)		1.370/1.352	
Capacità bagagliaio (min/max) (l)		512/1.581	

Dimensioni esterne



Note Legali

Il prezzo chiavi in mano si intende IVA 22% e messa su strada (1.150€) incluse. Il prezzo degli optional si intende IVA 22% inclusa, laddove non diversamente specificato.

Il prezzo di listino suggerito è quello in vigore al momento della stipula del contratto. Kia Italia s.r.l. si riserva il diritto di variare il presente listino in qualsiasi momento, senza preavviso.

Tutte le immagini sono mostrate solo a scopo illustrativo e possono non essere conformi alle specifiche locali.

Apple CarPlay™ è un marchio registrato da Apple Inc. Android Auto™ è un marchio registrato da Google Inc.

Per ulteriori dettagli relativi ai prodotti visitare il sito www.kia.com/it, per le limitazioni di garanzia visitare il sito www.kia.com/it/service/vantaggi/7-anni-di-garanzia/

Garanzia 7 anni o 150.000 Km, quale che sia il limite raggiunto prima, con chilometraggio illimitato per i primi 3 anni. Batteria HV (Alto Voltaggio): 7 anni o 150.000 Km, quale che sia il limite raggiunto prima, in caso di guasti e per perdite di capacità al di sotto del 70% della capacità originaria della batteria.

La riduzione di capacità della batteria sulle vetture HEV e MHEV non è coperta dalla garanzia. Per minimizzare la possibile riduzione di capacità, consultare il libretto di uso e manutenzione della vettura. Escluso elementi con naturale deperibilità determinata dall'uso e dal tempo come: batteria basso voltaggio 12V/48V (2 anni chilometraggio illimitato), sistemi audio, video, navigazione (3 anni / 100.000 Km), batteria eCall (3 anni chilometraggio illimitato), componenti consumabili (2 anni chilometraggio illimitato). Vetture immatricolate per finalità professionali e commerciali (es. vettura di piazza vetture a noleggio, car sharing): 7 anni o 150.000 Km, quale che sia il limite raggiunto prima, escluso il chilometraggio illimitato per i primi tre anni.

Condizioni valide su ogni vettura Kia venduta dalla Rete Ufficiale di Kia nel territorio della UE. Dettagli, limitazioni e condizioni su www.kia.com e nelle Concessionarie.



Movement that inspires