


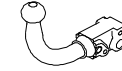

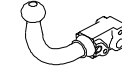





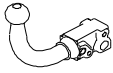


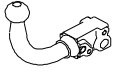

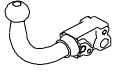

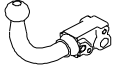


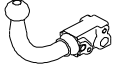




























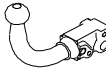


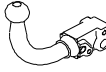

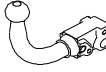

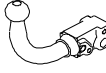


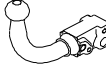



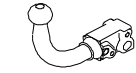

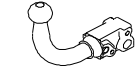

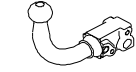








VEICOLO TIPO	MODELLO VEICOLO	INIZIO E FINE PRODUZIONE VEICOLO	CAT. NO.	CODICE GANCIO	MASSA MASSIMA RIMORCHIABILE	CARICO MASSIMO SULLA SFERA	PESO GANCIO	RIMOZIONE PARAURTI	TAGLIO PARAURTI	TIPO DI SFERA	TEMPO INDICATIVO MONTAGGIO DEL SOLO GANCIO	PREZZO GANCIO	KIT ELETTRICO 13P	KIT ELETTRICO 7P
KIA														
CARENS I II	(FC, FJ) VAN	01.2000 / 08.2006	T 43	25004	1250 kg	75 kg	13,7 kg	Si	Si	 GANCIO FISSO	2 h	€ 167,00	C 13P € 34,00	C 7P € 14,00
CARENS I II	(FC, FJ) VAN	01.2000 / 08.2006	T 43A	27008	1250 kg	75 kg	14,7 kg	Si	Si	 AUTOM.ORIZZ.	2 h	€ 242,00	C 13P € 34,00	C 7P € 14,00
CARENS III	(FG) VAN	09.2006 / 02.2013	T 54	25226	1500 kg	75 kg	17,7 kg	Si	Si	 GANCIO FISSO	2 h	€ 168,00	C+C 13P € 120,00	C+C 7P € 84,00
CARENS III	(FG) VAN	09.2006 / 02.2013	T 54A	27220	1500 kg	75 kg	18,7 kg	Si	Si	 AUTOM.ORIZZ.	2 h	€ 245,00	C+C 13P € 120,00	C+C 7P € 84,00
CARENS IV	VAN	dal 03.2013	T 69	25370	1500 kg	75 kg	17 kg			 GANCIO FISSO	2 h	€ 175,00	C+C 13P € 120,00	C+C 7P € 84,00
CARENS IV	VAN	dal 03.2013	T 69A	27350	1500 kg	75 kg	18 kg			 AUTOM.ORIZZ.	2 h	€ 245,00	C+C 13P € 120,00	C+C 7P € 84,00
CARNIVAL	(UP) VAN	1997 / 04.1999	T 14	25011	2000 kg	80 kg	15,7 kg	Si	Si	 GANCIO FISSO	2 h	€ 140,00	C 13P € 34,00	C 7P € 14,00
CARNIVAL	(UP) VAN	1997 / 04.1999	T 14A	27015	2000 kg	80 kg	16,7 kg	Si	Si	 AUTOM.ORIZZ.	2 h	€ 215,00	C 13P € 34,00	C 7P € 14,00
CARNIVAL	(GQ) VAN	05.1999 / 06.2006	T 16	25028	2000 kg	80 kg	18,3 kg	Si	Si	 GANCIO FISSO	2 h	€ 150,00	C 13P € 34,00	C 7P € 14,00
CARNIVAL	(GQ) VAN	05.1999 / 06.2006	T 16A	27022	2000 kg	80 kg	19,3 kg	Si	Si	 AUTOM.ORIZZ.	2 h	€ 225,00	C 13P € 34,00	C 7P € 14,00

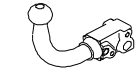

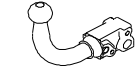

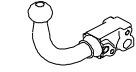








CARNIVAL	VQ (MB)	dal 07.2006	T 55	25233	2000 kg	85 kg	23,7 kg	Si	Si	 GANCIO FISSO	1,5 h	€ 240,00	C+C 13P € 120,00	C+C 7P € 84,00
CARNIVAL	VQ (MB)	dal 07.2006	T 55A	27244	2000 kg	85 kg	24,7 kg	Si	Si	 AUTOM.ORIZZ.	1,5 h	€ 311,00	C+C 13P € 120,00	C+C 7P € 84,00
CARNIVAL	VQ (MB)	dal 07.2006	T 55V	27992	2000 kg	85 kg	24,7 kg	Si	Si	 AUTOM.VERT.	1,5 h	€ 418,00	C+C 13P € 120,00	C+C 7P € 84,00
CEE'D I	3/5 PORTE anche PRO cee'd	2006/05.2012	T 52	25202	1500 kg	75 kg	15,5 kg			 GANCIO FISSO	2 h	€ 160,00	C+C 13P € 120,00	C+C 7P € 84,00
CEE'D I	3/5 PORTE anche PRO cee'd	2006/05.2012	T 52A	27206	1500 kg	75 kg	15,5 kg			 AUTOM.ORIZZ.	2 h	€ 235,00	C+C 13P € 120,00	C+C 7P € 84,00
CEE'D II	3/5 porte, anche Pro cee'd	06.2012/ 06.2018	T 65	25332	1500 kg	80 kg	17,1 kg		Si	 GANCIO FISSO	2 h	€ 180,00	C+C 13P € 120,00	C+C 7P € 84,00
CEE'D II	3/5 porte, anche Pro cee'd	06.2012/ 06.2018	T 65A	27329	1500 kg	80 kg	18,1 kg		Si	 AUTOM.ORIZZ.	2 h	€ 252,00	C+C 13P € 120,00	C+C 7P € 84,00
CEE'D III	5 PORTE	dal 07.2018	T 79	25462	1500 kg	75 kg		Si		 GANCIO FISSO	2 h	€ 170,00	C+C 13P € 120,00	C+C 7P € 84,00
CEE'D III	5 PORTE	dal 07.2018	T 79A	27442	1500 kg	75 kg		Si		 AUTOM.ORIZZ.	2 h	€ 245,00	C+C 13P € 120,00	C+C 7P € 84,00
CEE'D III	5 PORTE	dal 07.2018	T 79V	27831	1500 kg	75 kg		Si		 AUTOM.VERT.	2 h	€ 360,00	C+C 13P € 120,00	C+C 7P € 84,00
CEE'D SW	Kombi	09.2007 / 08.2012	T 53	25219	1600 kg	75 kg	18,5 kg			 GANCIO FISSO	1 h	€ 172,00	C+C 13P € 120,00	C+C 7P € 84,00
CEE'D SW	Kombi	09.2007 / 08.2012	T 53A	27213	1600 kg	75 kg	19,5 kg			 AUTOM.ORIZZ.	1 h	€ 245,00	C+C 13P € 120,00	C+C 7P € 84,00
CEE'D SW	Kombi eccetto modello GT	dal 09.2012/ 06.2018	T 66	25349	1500 kg	80 kg	21,5 kg	Si	Si	 GANCIO FISSO	2 h	€ 185,00	C+C 13P € 120,00	C+C 7P € 84,00














CEE'D SW	Kombi eccetto modello GT	dal 09.2012/ 06.2018	T 66A	27336	1500 kg	80 kg	22,5 kg	Si	Si	 AUTOM.ORIZZ.	2 h	€ 258,00	C+C 13P € 120,00	C+C 7P € 84,00
CEE'D SW	Kombi eccetto modello GT	dal 09.2012/ 06.2018	T 66V	27947	1500 kg	80 kg	22,5 kg	Si	Si	 AUTOM.VERT.	2 h	€ 373,00	C+C 13P € 120,00	C+C 7P € 84,00
CEE'D SW	Kombi	dal 07.2018	T80	25479	1500 kg	75 kg	17,8 kg	Si	Si	 GANCIO FISSO	2 h	€ 181,00	C+C 13P € 120,00	C+C 7P € 84,00
CEE'D SW	Kombi	dal 07.2018	T80A	27459	1500 kg	75 kg	19,2 kg	Si	Si	 AUTOM.ORIZZ.	2 h	€ 285,00	C+C 13P € 120,00	C+C 7P € 84,00
CEE'D SW	Kombi	dal 07.2018	T80V	27824	1500 kg	75 kg	20,1 kg	Si	Si	 AUTOM.VERT.	2 h	€ 369,00	C+C 13P € 120,00	C+C 7P € 84,00
CERATO	4/5 porte (FE)	04.2004 / 2008	T 47	25035	1450 kg	56 kg	14,0 kg	Si	Si	 GANCIO FISSO	2 h	€ 128,00	C 13P € 34,00	C 7P € 14,00
CERATO	4/5 porte (FE)	04.2004 / 2008	T 47A	27039	1450 kg	56 kg	15,0 kg	Si	Si	 AUTOM.ORIZZ.	2 h	€ 206,00	C 13P € 34,00	C 7P € 14,00
CLARUS	4 porte	02.1996 / 01.1999	T 07	25059	1650 kg	75 kg	22,5 kg	Si	Si	 GANCIO FISSO	2 h	€ 175,00	C 13P € 34,00	C 7P € 14,00
CLARUS	4 porte	02.1996 / 01.1999	T 07A	27053	1650 kg	75 kg	23,5 kg	Si	Si	 AUTOM.ORIZZ.	2 h	€ 251,00	C 13P € 34,00	C 7P € 14,00
K 2500 / 2700 / FRONTIERS	pianale aperto	dal 1998	T 23	25066	1400 kg	75 kg	18,5 kg			 GANCIO FISSO	1,5 h	€ 173,00	C 13P € 34,00	C 7P € 14,00
K 2900	pianale aperto	dal 2008	T 56	25240	1400 kg	75 kg	23,1 kg			 GANCIO FISSO	1,5 h	€ 212,00	C 13P € 34,00	C 7P € 14,00
KIA NIRO	5 porte,ibrido, solo per auto tipo: C5P11/D61AY1,C 5P11/D61BY1	dal 2016	T 74	25424	1300 kg	100 kg	18,0 kg	Si	Si	 GANCIO FISSO	2 h	€ 190,00	C+C 13P € 120,00	C+C 7P € 84,00
KIA NIRO	5 porte,ibrido, solo per auto tipo: C5P11/D61AY1,C 5P11/D61BY1	dal 2016	T 74A	27404	1300 kg	100 kg	19,3 kg	Si	Si	 AUTOM.ORIZZ.	2 h	€ 265,00	C+C 13P € 120,00	C+C 7P € 84,00

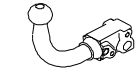












KIA NIRO	5 porte,ibrido, solo per auto tipo: C5P11/D61AY1,C 5P11/D61BY1	dal 2016	T 74V	27886	1300 kg	100 kg	19,0 kg	Si	Si	 AUTOM.VERT.	2 h	€ 376,00	C+C 13P € 120,00	C+C 7P € 84,00
OPTIMA	4 porte, eccetto Hybrid	04.2012/ 2015	T 64	825325	1800 kg	85 kg	14,9 kg		Si	 GANCIO FISSO	2 h	€ 200,00	C+C 13P € 120,00	C+C 7P € 84,00
OPTIMA	4 porte, eccetto Hybrid	04.2012/ 2015	T 64A	827312	1800 kg	85 kg	15,9 kg		Si	 AUTOM.ORIZZ.	2 h	€ 275,00	C+C 13P € 120,00	C+C 7P € 84,00
OPTIMA	4 porte, eccetto Hybrid	04.2012/ 2015	T 64V	827954	1800 kg	85 kg	15,9 kg		Si	 AUTOM.VERT.	2 h	€ 385,00	C+C 13P € 120,00	C+C 7P € 84,00
OPTIMA	4 porte	dal 01.2016	T 73	25417	1800 kg	85 kg	16,2 kg	Si	Si	 GANCIO FISSO	2 h	€ 198,00	C+C 13P € 120,00	C+C 7P € 84,00
OPTIMA	4 porte	dal 01.2016	T 73A	27398	1800 kg	85 kg	17,2 kg	Si	Si	 AUTOM.ORIZZ.	2 h	€ 278,00	C+C 13P € 120,00	C+C 7P € 84,00
OPTIMA	4 porte	dal 01.2016	T 73V	27893	1800 kg	85 kg	18,3 kg	Si	Si	 AUTOM.VERT.	2 h	€ 385,00	C+C 13P € 120,00	C+C 7P € 84,00
PICANTO	3/5 porte	04.2004 / 04.2011	T 46	25080	700 kg	28 kg	14,7 kg	Si	Si	 GANCIO FISSO	3 h	€ 128,00	C 13P € 34,00	C 7P € 14,00
PICANTO	3/5 porte	04.2004 / 04.2011	T 46A	27084	700 kg	28 kg	15,7 kg	Si	Si	 AUTOM.ORIZZ.	3 h	€ 205,00	C 13P € 34,00	C 7P € 14,00
PICANTO	3/5 porte (TA)	05.2011/ 04.2015	T 61	25295	700 kg	28 kg	14,9 kg			 GANCIO FISSO	2 h	€ 128,00	C 13P € 34,00	C 7P € 14,00
PICANTO	3/5 porte (TA)	05.2011/ 04.2015	T 61A	27282	700 kg	28 kg	15,9 kg			 AUTOM.ORIZZ.	2 h	€ 205,00	C 13P € 34,00	C 7P € 14,00
PREGIO	Boxvan	dal 10.1997	T 12	25097	1500 kg	70 kg	25,1 kg	Si		 GANCIO FISSO	2 h	€ 205,00	C 13P € 34,00	C 7P € 14,00
PRIDE	Kombi (DA)	10.1998 / 2000	T 01	25103	850 kg	50 kg	14,8 kg	Si		 GANCIO FISSO	2 h	€ 128,00	C 13P € 34,00	C 7P € 14,00

PROCEED	GT	dal 2019	T 81	25486	1500 kg	75 kg		Si	Si	 GANCIO FISSO	2 h	€ 198,00	C+C 13P € 120,00	C+C 7P € 84,00
PROCEED	GT	dal 2019	T 81A	27465	1500 kg	75 kg		Si	Si	 AUTOM.ORIZZ.	2 h	€ 270,00	C+C 13P € 120,00	C+C 7P € 84,00
PROCEED	GT	dal 2019	T 81V	27815	1500 kg	75 kg		Si	Si	 AUTOM.VERT.	2 h	€ 384,00	C+C 13P € 120,00	C+C 7P € 84,00
RIO I	5 porte, kombi	01.2000 / 07.2005	T 39	25110	1100 kg	50 kg	21,5 kg	Si	Si	 GANCIO FISSO	2 h	€ 183,00	C 13P € 34,00	C 7P € 14,00
RIO I	5 porte, kombi	01.2000 / 07.2005	T 39A	27114	1100 kg	50 kg	22,5 kg	Si	Si	 AUTOM.ORIZZ.	2 h	€ 250,00	C 13P € 34,00	C 7P € 14,00
RIO II	4 porte	08.2005 / 2008	T 48	25172	1100 kg	50 kg	14,5 kg			 GANCIO FISSO	2 h	€ 159,00	C+C 13P € 120,00	C+C 7P € 84,00
RIO II	4 porte	08.2005 / 2008	T 48A	27176	1100 kg	50 kg	15,5 kg			 AUTOM.ORIZZ.	2 h	€ 189,00	C+C 13P € 120,00	C+C 7P € 84,00
RIO III	4 porte	dal 2012	T 68	25363	1200 kg	75 kg	15,7 kg			 GANCIO FISSO	1 h	€ 170,00	C+C 13P € 120,00	C+C 7P € 84,00
RIO III	4 porte	dal 2012	T 68A	27343	1200 kg	75 kg	16,7 kg			 AUTOM.ORIZZ.	1 h	€ 245,00	C+C 13P € 120,00	C+C 7P € 84,00
RIO III	4 porte	dal 2012	T 68V	27923	1200 kg	75 kg	16,7 kg		Si	 AUTOM.VERT.	1 h	€ 345,00	C+C 13P € 120,00	C+C 7P € 84,00
RIO II	5 porte	08.2005 / 09.2009	T 50	25189	1100 kg	50 kg	13,6 kg	Si		 GANCIO FISSO	2 h	€ 159,00	C+C 13P € 120,00	C+C 7P € 84,00
RIO II	5 porte	08.2005 / 09.2009	T 50A	27183	1100 kg	50 kg	14,6 kg	Si		 AUTOM.ORIZZ.	2 h	€ 234,00	C+C 13P € 120,00	C+C 7P € 84,00
RIO II	5 porte	10.2009 / 08.2011	T 60	25288	1100 kg	60 kg	13,4 kg	Si	Si	 GANCIO FISSO	1,5 h	€ 178,00	C+C 13P € 120,00	C+C 7P € 84,00

RIO II	5 porte	10.2009 / 08.2011	T 60A	27275	1100 kg	60 kg	14,4 kg	Si	Si	 AUTOM.ORIZZ.	1,5 h	€ 250,00	C+C 13P € 120,00	C+C 7P € 84,00
RIO III	3/5 porte	dal 09.2011	T 62	25301	1200 kg	75 kg	15,4 kg			 GANCIO FISSO	1,5 h	€ 168,00	C+C 13P € 120,00	C+C 7P € 84,00
RIO III	3/5 porte	dal 09.2011	T 62A	27299	1200 kg	75 kg	16,4 kg			 AUTOM.ORIZZ.	1,5 h	€ 242,00	C+C 13P € 120,00	C+C 7P € 84,00
RIO IV	5 porte	da 01.2017	T 76	25431	1250 kg	75 kg	15,6 kg	Si		 GANCIO FISSO	2 h	€ 202,00	C+C 13P € 120,00	C+C 7P € 84,00
RIO IV	5 porte	da 01.2017	T 76A	27411	1250 kg	75 kg	16,5 kg	Si		 AUTOM.ORIZZ.	2 h	€ 274,00	C+C 13P € 120,00	C+C 7P € 84,00
RIO IV	5 porte	da 01.2017	T 76V	27862	1250 kg	75 kg		Si	Si	 AUTOM.VERT.	2 h	€ 370,00	C+C 13P € 120,00	C+C 7P € 84,00
SEPHIA	4/5 porte (FA)	01.1995 / 05.1998	T 44	25127	1450 kg	50 kg	15,8 kg	Si	Si	 GANCIO FISSO	2 h	€ 146,00	C 13P € 34,00	C 7P € 14,00
SEPHIA	4/5 porte (FA)	01.1995 / 05.1998	T 44A	27121	1450 kg	50 kg	16,8 kg	Si	Si	 AUTOM.ORIZZ.	2 h	€ 221,00	C 13P € 34,00	C 7P € 14,00
SEPHIA II	4 porte	10.1997 / 12.2004	T 06	25134	1350 kg	50 kg	17,9 kg	Si	Si	 GANCIO FISSO	2 h	€ 170,00	C 13P € 34,00	C 7P € 14,00
SEPHIA II	4 porte	10.1997 / 12.2004	T 06A	27138	1350 kg	50 kg	18,9 kg	Si	Si	 AUTOM.ORIZZ.	2 h	€ 245,00	C 13P € 34,00	C 7P € 14,00
SHUMA II	5 porte (FB)	10.1997 / 12.2004	T 06	25134	1350 kg	50 kg	17,9 kg	Si	Si	 GANCIO FISSO	2 h	€ 170,00	C 13P € 34,00	C 7P € 14,00
SHUMA II	5 porte (FB)	10.1997 / 12.2004	T 06A	27138	1350 kg	50 kg	18,9 kg	Si	Si	 AUTOM.ORIZZ.	2 h	€ 245,00	C 13P € 34,00	C 7P € 14,00
SORENTO	5 porte, (BL)	09.2002 / 07.2006	T 41	25141	2800 kg	112 kg	22,1 kg	Si	Si	 GANCIO FISSO	2 h	€ 202,00	C 13P € 34,00	C 7P € 14,00

SORENTO	5 porte, (BL)	09.2002 / 07.2006	T 41A	27145	2800 kg	112 kg	23,1 kg	Si	Si	 AUTOM.ORIZZ.	2 h	€ 273,00	C 13P € 34,00	C 7P € 14,00
SORENTO	5 porte, (JC)	08.2006 / 10.2009	T 51	25196	3500 kg	140 kg	24,6 kg	Si	Si	 GANCIO FISSO	2 h	€ 208,00	C 13P € 34,00	C 7P € 14,00
SORENTO	5 porte, (JC)	08.2006 / 10.2009	T 51A	27190	3500 kg	140 kg	25,6 kg	Si	Si	 AUTOM.ORIZZ.	2 h	€ 281,00	C 13P € 34,00	C 7P € 14,00
SORENTO	5 porte, (XM)	11.2009 / 10.2012	T 59	25271	2500 kg	100 kg	20,0 kg	Si	Si	 GANCIO FISSO	2 h	€ 205,00	C+C 13P € 120,00	C+C 7P € 84,00
SORENTO	5 porte, (XM)	11.2009 / 10.2012	T 59A	27268	2500 kg	100 kg	21,0 kg	Si	Si	 AUTOM.ORIZZ.	2 h	€ 276,00	C+C 13P € 120,00	C+C 7P € 84,00
SORENTO	5 porte, (XM)	11.2009 / 10.2012	T 59V	27978	2500 kg	100 kg	21,0 kg	Si	Si	 AUTOM.VERT.	2 h	€ 389,00	C+C 13P € 120,00	C+C 7P € 84,00
SORENTO	5 porte	11.2012 / 12.2014	T 67	25356	2500 kg	100 kg	15,7 kg	Si	Si	 GANCIO FISSO	2 h	€ 198,00	C+C 13P € 120,00	C+C 7P € 84,00
SORENTO	5 porte	11.2012 / 12.2014	T 67V	27930	2500 kg	100 kg	16,7 kg	Si	Si	 AUTOM.VERT.	2 h	€ 385,00	C+C 13P € 120,00	C+C 7P € 84,00
SORENTO	5 porte	2015/12.2017	T 71	25394	2500 kg	100 kg	25,0 kg	Si	Si	 GANCIO FISSO	2 h	€ 210,00	C+C 13P € 120,00	C+C 7P € 84,00
SORENTO	5 porte	2015/12.2017	T 71A	27374	2500 kg	100 kg	26,3 kg	Si	Si	 AUTOM.ORIZZ.	2 h	€ 278,00	C+C 13P € 120,00	C+C 7P € 84,00
SORENTO	5 porte	2015/12.2017	T 71V	27916	2500 kg	100 kg	26,9 kg	Si	Si	 AUTOM.VERT.	2 h	€ 390,00	C+C 13P € 120,00	C+C 7P € 84,00
SORENTO	5 porte restyling STANDARD/GT- Line	da 01.2018	T 71	25394	2500 kg	100 kg	25,0 kg	Si	Si	 GANCIO FISSO	2 h	€ 210,00	C+C 13P € 120,00	C+C 7P € 84,00
SORENTO	5 porte restyling STANDARD/GT- Line	da 01.2018	T 71A	27374	2500 kg	100 kg	26,3 kg	Si	Si	 AUTOM.ORIZZ.	2 h	€ 278,00	C+C 13P € 120,00	C+C 7P € 84,00

SORENTO	5 porte restyling STANDARD/GT-Line	da 01.2018	T 71V	27916	2500 kg	100 kg	26,9 kg	Si	Si	 AUTOM. VERT.	2 h	€ 390,00	C+C 13P € 120,00	C+C 7P € 84,00
SOUL	5 porte (AM)	03.2009 / 11.2011	T 57	25257	1300 kg	52 kg	18,3 kg			 GANCIO FISSO	1,5 h	€ 152,00	C+C 13P € 120,00	C+C 7P € 84,00
SOUL	5 porte (AM)	03.2009 / 11.2011	T 57A	27237	1300 kg	52 kg	19,3 kg		Si	 AUTOM. ORIZZ.	1,5 h	€ 230,00	C+C 13P € 120,00	C+C 7P € 84,00
SOUL	5 porte (AM)	12.2011 / 02.2014	T 63	25318	1400 kg	75 kg	16,9 kg			 GANCIO FISSO	1,5 h	€ 160,00	C+C 13P € 120,00	C+C 7P € 84,00
SOUL	5 porte (AM)	12.2011 / 02.2014	T 63A	27305	1400 kg	75 kg	17,9 kg			 AUTOM. ORIZZ.	1,5 h	€ 235,00	C+C 13P € 120,00	C+C 7P € 84,00
SOUL	5 porte (AM)	12.2011 / 02.2014	T 63V	27961	1400 kg	75 kg	17,9 kg			 AUTOM. VERT.	1,5 h	€ 355,00	C+C 13P € 120,00	C+C 7P € 84,00
SOUL	5 porte (DS)	dal 03.2014	T 70	25387	1400 kg	75 kg	17,4 kg	Si		 GANCIO FISSO	2 h	€ 170,00	C+C 13P € 120,00	C+C 7P € 84,00
SOUL	5 porte (DS)	dal 03.2014	T 70A	27367	1400 kg	75 kg	18,4 kg	Si		 AUTOM. ORIZZ.	2 h	€ 245,00	C+C 13P € 120,00	C+C 7P € 84,00
SPORTAGE	5 porte, 2/4 ruote motrici (JA)	04.1994 / 09.2004	T 10	25158	2000 kg	75 kg	18,4 kg			 GANCIO FISSO	2 h	€ 156,00	C 13P € 34,00	C 7P € 14,00
SPORTAGE	5 porte, 2/4 ruote motrici (JA)	04.1994 / 09.2004	T 10A	27152	2000 kg	75 kg	19,4 kg			 AUTOM. ORIZZ.	2 h	€ 231,00	C 13P € 34,00	C 7P € 14,00
SPORTAGE	KM (JE)	10.2004 / 08.2010	T 45	25165	2200 kg	90 kg	25,1 kg		Si	 GANCIO FISSO	3 h	€ 181,00	C 13P € 34,00	C 7P € 14,00
SPORTAGE	KM (JE)	10.2004 / 08.2010	T 45A	27169	2200 kg	90 kg	26,1 kg		Si	 AUTOM. ORIZZ.	3 h	€ 255,00	C 13P € 34,00	C 7P € 14,00
SPORTAGE	2/4 ruote WD, (SL)	09.2010/ 01.2016	J 60	22249	2000 kg	80 kg	15,5 kg		Si	 GANCIO FISSO	1,5 h	€ 176,00	C+C 13P € 120,00	C+C 7P € 84,00

SPORTAGE	2/4 ruote WD, (SL)	09.2010/ 01.2016	J 60A	23246	2000 kg	80 kg	16,5 kg		Si	 AUTOM.ORIZZ.	1,5 h	€ 251,00	C+C 13P € 120,00	C+C 7P € 84,00
SPORTAGE	2/4 ruote WD, (SL)	09.2010/ 01.2016	J 60V	23987	2000 kg	80 kg	16,5 kg		Si	 AUTOM.VERT.	1,5 h	€ 366,00	C+C 13P € 120,00	C+C 7P € 84,00
SPORTAGE	anche GT-line No per modelo con serbatoio ADBlue	01.2016/ 06.2018	T 72	25400	2200 kg	100 kg	21,9 kg			 GANCIO FISSO	2 h	€ 210,00	C+C 13P € 120,00	C+C 7P € 84,00
SPORTAGE	anche GT-line No per modelo con serbatoio ADBlue	01.2016/ 06.2018	T 72A	27381	2200 kg	100 kg	23 kg			 AUTOM.ORIZZ.	2 h	€ 280,00	C+C 13P € 120,00	C+C 7P € 84,00
SPORTAGE	anche GT-line No per modelo con serbatoio ADBlue	01.2016/ 06.2018	T 72V	27909	2200 kg	100 kg	24,4 kg			 AUTO.VERT.	2 h	€ 395,00	C+C 13P € 120,00	C+C 7P € 84,00
SPORTAGE	No per modelo con serbatoio Adblue	da 07.2018	T 78	25455	2200 kg	100 kg		Si		 GANCIO FISSO	2 h	€ 210,00	C+C 13P € 120,00	C+C 7P € 84,00
SPORTAGE	No per modelo con serbatoio Adblue	da 07.2018	T 78A	27435	2200 kg	100 kg		Si		 AUTOM.ORIZZ.	2 h	€ 290,00	C+C 13P € 120,00	C+C 7P € 84,00
SPORTAGE	No per modelo con serbatoio Adblue	da 07.2018	T 78V	27848	2200 kg	100 kg		Si		 AUTO.VERT.	2 h	€ 390,00	C+C 13P € 120,00	C+C 7P € 84,00
STONIC		dal 2017	T 77	25488	1110 kg	75 kg		Si	Si	 GANCIO FISSO	2 h	€ 174,00	C+C 13P € 120,00	C+C 7P € 84,00
STONIC		dal 2017	T 77A	27428	1110 kg	75 kg		Si	Si	 AUTOM.ORIZZ.	2 h	€ 248,00	C+C 13P € 120,00	C+C 7P € 84,00
STONIC		dal 2017	T 77V	27855	1110 kg	75 kg		Si	Si	 AUTOM.VERT.	2 h	€ 363,00	C+C 13P € 120,00	C+C 7P € 84,00
VENGA	(YN)	2009/ 01.2014	T 58	25264	1300 kg	75 kg	18,9 kg	Si	Si	 GANCIO FISSO	1,5 h	€ 157,00	C+C 13P € 120,00	C+C 7P € 84,00
VENGA info@ganci-traino.net	(YN)	2009/ 01.2014	T 58A	27251	1300 kg	75 kg	19,9 kg	Si	Si	 AUTOM.ORIZZ.	1,5 h	€ 231,00	C+C 13P € 120,00	C+C 7P € 84,00

telefono:049-920.05.20

www.ganci-traino.net

VENGA	(YN)	2009/ 01.2014	T 58V	27985	1300 kg	75 kg	19,9 kg	Si	Si	 AUTOM. VERT.	1,5 h	€ 350,00	C+C 13P € 120,00	C+C 7P € 84,00
VENGA		dal 01.2014	T 58	25264	1300 kg	75 kg	18,9 kg	Si	Si	 GANCIO FISSO	1,5 h	€ 157,00	C+C 13P € 120,00	C+C 7P € 84,00
VENGA		dal 01.2014	T 58A	27251	1300 kg	75 kg	19,9 kg	Si	Si	 AUTOM. ORIZZ.	1,5 h	€ 231,00	C+C 13P € 120,00	C+C 7P € 84,00
VENGA		dal 01.2014	T 58V	27985	1300 kg	75 kg	19,9 kg	Si	Si	 AUTOM. VERT.	1,5 h	€ 350,00	C+C 13P € 120,00	C+C 7P € 84,00