

XCeed

05/08/2022



Movement that inspires



		Motorizzazione	CV (kW)	CO ₂ (g/km)	Business	Style	GT-line	GT-line Plus
GPL		1.0 TGDì GPL MT	117 (86)	122.0 - 131.0	27.500 €	29.000 €		
Benzina Mild Hybrid		1.5 TGDì MT MHEV	160 (117)	134.0 - 145.5	28.000 €	29.500 €	32.000 €	
		1.5 TGDì DCT MHEV	160 (117)	136.6 - 141.6	30.000 €	31.500 €	34.000 €	36.500 €
Diesel Mild Hybrid		1.6 CRDì MT MHEV	136 (100)	130.3 - 135.3	30.000 €	31.500 €	34.000 €	
		1.6 CRDì DCT MHEV	136 (100)	133.5 - 138.5	32.000 €	33.500 €	36.000 €	38.500 €



Elettrico



Hybrid



Plug-In Hybrid



Mild Hybrid

Pacchetti

Business

Style

GT-line

GT-line Plus




SUNROOF

- Luci di lettura anteriori LED con vano porta occhiali
- Tetto panoramico apribile elettricamente

1.000 €

Gratuito




Orange Fusion (RNG)
(Escluso GT Line)

Solido 750 €



Cassa White (WD)

Metallizzato 750 €




Black Pearl (1K)




Blue Flame (B3L)




Dark Penta Metal (H8G)




Deluxe White (HW2)




Infra Red (AA9)



Lunar Silver (CSS)



Yuka Steel Gray (USG)
(Escluso GT Line)



Celadon Spirit Green (CE6)


Business



Cerchi in lega da 18"




Fari anteriori Full LED



Forward Collision Avoidance assist (FCA) vetture, pedoni e ciclisti



Kia Navigation System DAB con schermo touchscreen da 10,25", Apple Car Play/Android



Lane Following Assist (LFA)




Smart Cruise Control (SCC)

Style



Highway Driving Assist (HDA)



Lane Following Assist (LFA)



Smart Cruise Control (SCC)



Smart key con start button



Smart Parking Assist




Supervision cluster da 12,3"

GT-line



Wireless phone charger



Blind-spot Collision Avoidance Assist (BCA)



Sedili anteriori riscaldabili



Sedile lato guida regolabile elettricamente con funzione di memoria



Cerchi in lega da 18"



Portellone posteriore ad apertura intelligente


GT-line Plus



Portellone posteriore ad apertura intelligente




Sedili anteriori e posteriori riscaldabili



Sedili in pelle e tessuto scamosciato



Sedili posteriori abbattibili e frazionabili con modulo 40:20:40



Sistema audio premium JBL®



Tetto panoramico apribile elettricamente

Comfort	Business	Style	GT-line	GT-line Plus
Chiusura centralizzata con chiave ripiegabile	●			
Bracciolo anteriore scorrevole con vano portaoggetti (Solo DCT)	●	●	●	●
Climatizzatore automatico bi-zona	●	●	●	●
Drive mode select (Solo Mild Hybrid)	●	●	●	●
Freno di stazionamento elettronico (EPB) (Solo DCT per Business)	●	●	●	●
Poggiatesta anteriori regolabili in 4 direzioni	●	●	●	●
Poggiatesta posteriori regolabili in altezza	●	●	●	●
Predisposizione gancio traino	●	●	●	●
Sedile guida regolabile in altezza	●	●	●	●
Sedile passeggero regolabile in altezza	●	●	●	●
Sensore crepuscolare	●	●	●	●
Sensori di parcheggio posteriori	●	●	●	●
Servosterzo elettrico + volante regolabile in altezza e profondità	●	●	●	●
Smart Cruise Control (SCC) (Solo DCT)	●	●	●	●
Stop & Go (ISG)	●	●	●	●
Supporto lombare elettrico lato guida a due direzioni	●	●	●	●
Supporto lombare elettrico lato passeggero a due direzioni	●	●	●	●
Sensori di parcheggio anteriori		●	●	●
Highway Driving Assist (HDA) (Solo DCT)		●	●	●
Smart key con start button		●	●	●
Smart Parking Assist		●	●	●
Paddles al volante (Solo DCT)			●	●
Portellone posteriore ad apertura intelligente			●	●
Sedile lato guida regolabile elettricamente con funzione di memoria			●	●

● Dotazione di serie ○ Dotazione opzionale

Esterni	Business	Style	GT-line	GT-line Plus
Griglia anteriore nera con cornice cromata	●			
Linea di cintura satinata	●	●		
Fari posteriori a LED	●	●		
Retrovisori in tinta carrozzeria	●	●		
Barre longitudinali al tetto	●	●	●	●
Cerchi in lega da 18"	●	●	●	●
Fari anteriori Full LED	●	●	●	●
Luci di posizione anteriori a LED	●	●	●	●
Luci diurne anteriori a LED	●	●	●	●
Maniglie esterne in tinta carrozzeria	●	●	●	●
Paraurti in tinta carrozzeria	●	●	●	●
Retrovisori esterni con indicatori di direzione integrati a LED	●	●	●	●
Retrovisori esterni ripiegabili elettricamente	●	●	●	●
Retrovisori esterni riscaldabili e regolabili elettricamente	●	●	●	●
Griglia anteriore con finiture in dark chrome		●		
Fari fendinebbia a LED		●	●	●
Vetri posteriori oscurati		●	●	●
Fari posteriori a LED con indicatori di direzione dinamici			●	●
Griglia anteriore in high glossy black con cornice satinata			●	●
Retrovisori esterni in high glossy black			●	●
Vernice metallizzata o perlata			●	●
Tetto panoramico apribile elettricamente				●

● Dotazione di serie ○ Dotazione opzionale

Interni	Business	Style	GT-line	GT-line Plus
Pomello del cambio rivestito in pelle artificiale (solo MT e iMT)	●	●		
Volante rivestito in pelle	●	●		
Luci di lettura anteriori con vano porta occhiali	●	●	●	
Sedili in tessuto e pelle artificiale	●	●	●	
Sedili posteriori abbattibili e frazionabili con modulo 60:40	●	●	●	
Aletta parasole lato passeggero con specchietto di cortesia	●	●	●	●
Alzacristalli elettrici anteriori e posteriori - funzione auto up/down & safety	●	●	●	●
Finiture interne in high glossy black	●	●	●	●
Gancio rete bagagliaio	●	●	●	●
Mood lamps	●	●	●	●
Pianale di carico rigido	●	●	●	●
Pomello del cambio rivestito in pelle (Solo DCT per Business e Style)	●	●	●	●
Portabevande anteriore	●	●	●	●
Sedili anteriori riscaldabili			●	
Pedaliera in alluminio			●	●
Volante riscaldabile			●	●
Volante sportivo rivestito in pelle			●	●
Luci di lettura anteriori LED con vano porta occhiali				●
Sedili anteriori e posteriori riscaldabili				●
Sedili in pelle e tessuto scamosciato				●
Sedili posteriori abbattibili e frazionabili con modulo 40:20:40				●

● Dotazione di serie ○ Dotazione opzionale

Multimedia	Business	Style	GT-line	GT-line Plus
Supervision cluster da 4,2"	●			
Bluetooth con riconoscimento vocale	●	●	●	●
Comandi audio al volante	●	●	●	●
Kia Navigation System DAB con schermo touchscreen da 10,25", Apple Car Play/Android Auto	●	●	●	●
1 anno di aggiornamenti mappe Over-the-air gratuiti	●	●	●	●
7 anni di traffico Kia Connect	●	●	●	●
Porta USB anteriore	●	●	●	●
Porta USB posteriore (solo funzione di ricarica)	●	●	●	●
Porta USB vassoio anteriore	●	●	●	●
Retrocamera con linee guida dinamiche	●	●	●	●
Tweeters	●	●	●	●
Retrovisore interno elettrocromatico		●	●	●
Sensore pioggia		●	●	●
Supervision cluster da 12,3"		●	●	●
Wireless phone charger			●	●
Sistema audio premium JBL®				●

● Dotazione di serie ○ Dotazione opzionale

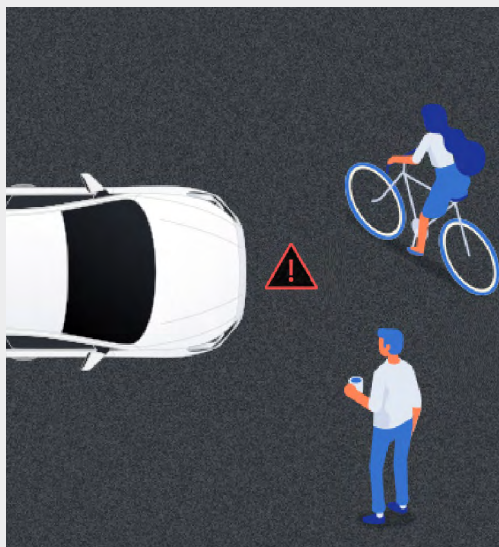
Sicurezza	Business	Style	GT-line	GT-line Plus
7 anni di garanzia / 150.000 km (secondo disposizioni della Casa)	●	●	●	●
ABS, ESC, HAC	●	●	●	●
Airbag laterali anteriori e a tendina anteriori e posteriori	●	●	●	●
Airbag lato guida e passeggero	●	●	●	●
Blocco portiere per bambini	●	●	●	●
Forward Collision Avoidance assist (FCA) vetture, pedoni e ciclisti	●	●	●	●
Freni a disco posteriori	●	●	●	●
Kit di riparazione pneumatici	●	●	●	●
Lane Following Assist (LFA)	●	●	●	●
Lane Keeping Assist (LKA)	●	●	●	●
High Beam Assist (HBA)	●	●	●	●
Driver Attention Warning (DAW)	●	●	●	●
Predisposizione ISOFIX	●	●	●	●
Sistema di monitoraggio pressione pneumatici (TPMS) con indicazione pressione		●	●	●
Blind-spot Collision Avoidance Assist (BCA)			●	●
Rear Cross Collision Avoidance Assist (RCCA)			●	●
SEA (Safe Exit Assist)			●	●
Intelligent Speed Limit Warning (ISLW)			●	●

● Dotazione di serie ○ Dotazione opzionale



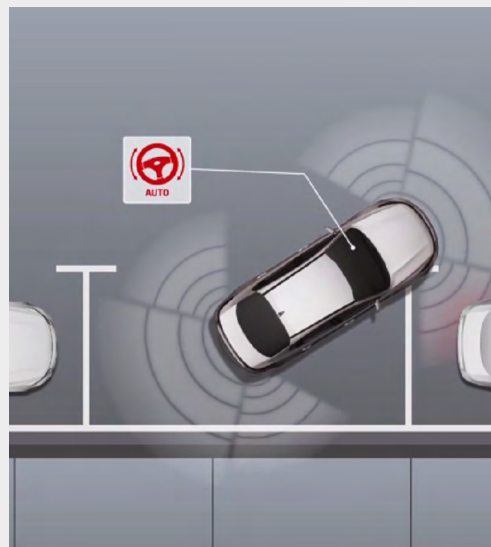
Supervision Cluster da 12,3"

Il Supervision Cluster full digital offre tutte le informazioni essenziali su un display ad alta definizione da 12,3". Il Cluster è un corpo unico dotato di quadranti dal look elegante per indicare velocità e i giri motore. Un display multifunzione mostra le istruzioni del navigatore, le informazioni sulla musica, le chiamate in arrivo e molto altro.



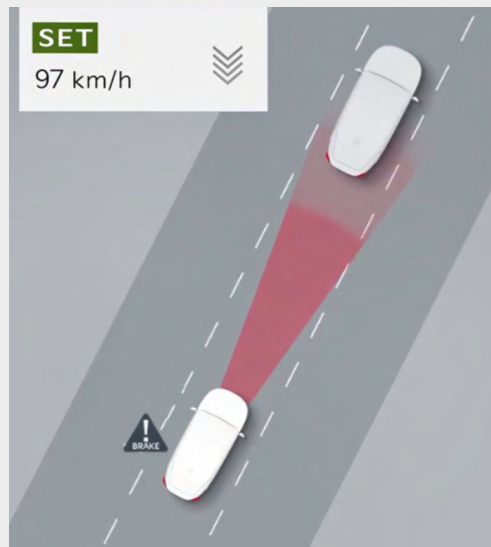
Forward Collision-Avoidance Assist (FCA)

Il Sistema di assistenza alla frenata d'emergenza (FCA) comprende un radar sul paraurti anteriore e una telecamera sul parabrezza per rilevare i pericoli imminenti, come i pedoni, i ciclisti o le altre automobili. Quando rileva qualcosa, ti avvisa e frena automaticamente, se necessario, per evitare o attenuare le conseguenze di un incidente.



Smart Parking Assist

Il sistema attraverso una rete di sensori ultrasonici monitora l'ambiente circostante e permette alla macchina di parcheggiare da sola. Durante la manovra viene individuato e considerato ogni possibile pericolo come pedoni o altre vetture presenti in angoli ciechi.



Highway Driving Assist (HDA)

L'Highway Driving Assist, sviluppato appositamente per le strade ad alto scorrimento, mantiene la vettura al centro della carreggiata, controllando la distanza dall'auto che precede. Non solo, perché legge costantemente la segnaletica verticale, suggerendo l'adeguamento del Cruise Control al limite di velocità in vigore.


Interni

Business


Style

GT-line


GT-line Plus



Sedili in tessuto e pelle artificiale



Sedili in tessuto e pelle artificiale





Sedili in pelle e tessuto scamosciato



● Dotazione di serie

○ Dotazione opzionale

Cerchi	Business	Style	GT-line	GT-line Plus
	●	●		
			●	●

● Dotazione di serie ○ Dotazione opzionale

Motore e trasmissione	Benzina Mild Hybrid 1.5 T-GDi 160 CV iMT	Benzina Mild Hybrid 1.5 T-GDi 160 CV DCT	Diesel Mild Hybrid 1.6 CRDi 136 CV iMT	Diesel Mild Hybrid 1.6 CRDi 136 CV DCT	GPL 1.0 T-GDi 117 CV
Iniezione	Iniezione diretta		Common Rail Direct Injection		Iniezione diretta
N° Cilindri	4		4		3
Cilindrata (cc)	1.482		1.598		998
Potenza massima (Cv/kW/giri motore)	160/117/5.500	160/117/5.500	136/100/4.000	136/100/4.000	117/86/6.165 *
Coppia massima (Nm/giri motore)	253/1.500~3.500	253/1.500~3.500	280/1.500~3.000	320/2.000~2.250	170/2.190
Capacità serbatoio (l)	50				55 GPL / 50 Benzina
Trasmissione/trazione	iMT 6 Marce/2WD	DCT 7 Marce/2WD	iMT 6 Marce/2WD	DCT 7 Marce/2WD	MT 6 Marce/2WD

Pesi					
Peso in ordine di marcia (kg)	1.400	1.430	1.445	1.472	1.376
Massa complessiva (kg)	1.860	1.890	1.920	1.950	1.820

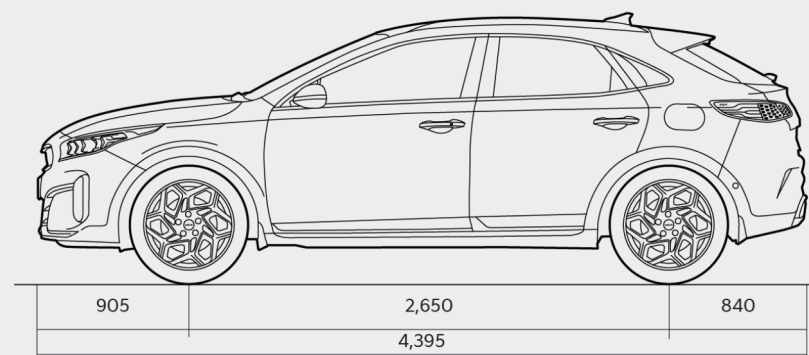
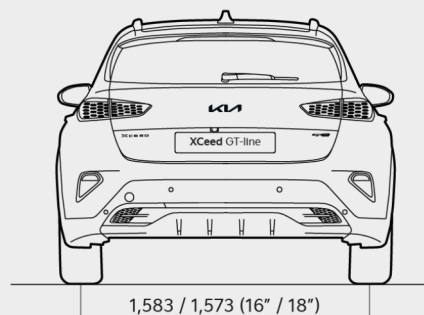

Sospensioni e ammortizzatori	
Anteriori - Posteriori	McPherson - Multi-link

Prestazioni e consumi												
Velocità massima (km/h)			208		208		196		198		186	
Accelerazione 0-100 km/h (sec)			9,0		9,2		10,6		10,1		11,5	
Capacità di traino frenata/non frenata (kg)			1.000/500				1.200/600				1.000/500	
			min	max	min	max	min	max	min	max	Cerchi 16"	Cerchi 18"
WLTC	CONSUMI	LOW PHASE (l/100km)	6,9	7,5	7,7	8,3	5,4	5,3	5,3	5,5	8,8	9,6
		MID PHASE (l/100km)	5,7	6,2	5,6	5,8	4,8	4,9	4,9	5,1	7,0	7,6
		HIGH PHASE (l/100km)	5,2	5,6	5,0	5,2	4,2	4,4	4,4	4,8	6,5	6,9
		EX-HIGH PHASE (l/100km)	6,3	6,9	6,5	6,6	5,6	5,9	5,8	5,8	8,3	8,8
		COMBINATO (l/100km)	5,9	6,4	6,0	6,2	5,0	5,2	5,1	5,3	7,5	8,1
	EMISSIONI CO2	LOW PHASE (g/km)	157,3	168,9	173,9	188,9	141,0	139,7	138,2	144,9	140,5	153,4
		MID PHASE (g/km)	129,5	139,9	125,8	131,7	124,8	128,7	128,4	132,9	114,2	123,0
		HIGH PHASE (g/km)	117,3	127,6	115,0	118,0	110,8	116,1	115,4	124,4	105,2	112,4
		EX-HIGH PHASE (g/km)	142,4	155,5	147,5	150,0	146,4	154,2	150,4	151,6	134,1	143,3
		COMBINATO (g/km)	134,0	145,5	136,6	141,6	130,3	135,3	133,5	138,5	122,0	131,0
Livello emissioni			Euro 6D (Full)									

Dimensioni Pneumatici		
Pneumatici	18" Lega	235/45R18

Motore e trasmissione	Benzina Mild Hybrid 1.5 T-GDi 160 CV iMT	Benzina Mild Hybrid 1.5 T-GDi 160 CV DCT	Diesel Mild Hybrid 1.6 CRDi 136 CV iMT	Diesel Mild Hybrid 1.6 CRDi 136 CV DCT	GPL 1.0 T-GDi 117 CV
Dimensioni Interne					
Spazio per la testa anteriore/posteriore (mm)			986 / 965		
Spazio per le gambe anteriore/posteriore (mm)			1.073 / 883		
Spazio per le spalle anteriore/posteriore (mm)			1.428 / 1.406		
Spazio per i fianchi anteriore/posteriore (mm)			1.370 / 1.352		
Capacità bagagliaio (min/max) (l)			380 / 1.332		

Dimensioni Esterne



Note Legali

Il prezzo chiavi in mano si intende IVA 22% e messa su strada (575€) incluse. Il prezzo degli optional si intende IVA 22% inclusa.

Il prezzo di listino suggerito è quello in vigore al momento della stipula del contratto. Kia Italia s.r.l. si riserva il diritto di variare il presente listino in qualsiasi momento, senza preavviso.

Tutte le immagini sono mostrate solo a scopo illustrativo e possono non essere conformi alle specifiche locali.

Apple CarPlay™ è un marchio registrato da Apple Inc. Android Auto™ è un marchio registrato da Google Inc. Per ulteriori dettagli relativi ai prodotti visitare il sito www.kia.com/it, per le limitazioni di garanzia visitare il sito www.kia.com/it/service/vantaggi/7-anni-di-garanzia/



Movement that inspires