

Nuova Picanto

15/03/2024



Movement that inspires



	Motorizzazione	CV (kW)	CO ₂ (g/km)	Urban	Launch Edition	Style	GT Line
Benzina	1.0 DPi	63 (46,3)	114 - 124	16.500 €	17.950 €		19.750 €
	1.0 DPi AMT	63 (46,3)	117 - 125	17.500 €	18.950 €		20.750 €
	1.2 DPi	79 (57,9)	117 - 127			19.750 €	20.750 €
	1.2 DPi AMT	79 (57,9)	122 - 132			20.750 €	21.750 €

Pacchetti	Urban	Launch Edition	Style	GT Line
Ruotino di scorta	200 €	- €	200 €	200 €

Colore gratuito



Milky Beige (M9Y)

Solido 350 €



Clear White (UD)

Metallizzato 650 €



Astro Grey (M7G)



Aurora Black Pearl (ABP)



Sparkling Silver (KCS)



Smoke Blue (EU3)



Sporty Blue (SPB)



Signal Red (BEG)



Adventurous Green (A2G)

Note: Tutte le vernici solide o metallizzate sono gratuite per le versioni Style e GT line

Urban



Kia Navigation System DAB con schermo touchscreen da 8", Apple Car Play/Android Auto



Retrocamera con linee guida dinamiche




Supervision cluster da 4,2"



Cerchi in lega da 14"



Cruise control con speed limiter



Lane Keeping Assist (LKA)

Launch Edition



Fari anteriori Full LED
(tecnologia a riflessione)



Retrovisori esterni con
indicatori di direzione integrati
a LED



Vetri posteriori oscurati



Cerchi in lega da 16"



Ruotino di scorta

Style



Climatizzatore automatico



Smart key con start button



Porta USB posteriore (solo
funzione di ricarica)



Sedili in pelle vegana



Cerchi in lega da 16"

GT Line



Vetri posteriori oscurati



Cerchi in lega da 16"



Smart key con start button



Climatizzatore automatico



Pedaliera in alluminio

Comfort	Urban	Launch Edition	Style	GT Line
Chiusura centralizzata con chiave ripiegabile	●	●		
Climatizzatore manuale	●	●		
Omologazione 5 posti	●	●	●	●
Cruise control con speed limiter	●	●	●	●
Poggiatesta anteriori regolabili in 4 direzioni	●	●	●	●
Poggiatesta posteriori regolabili in altezza	●	●	●	●
Sedile guida regolabile in altezza	●	●	●	●
Sensore crepuscolare	●	●	●	●
Sensori di parcheggio posteriori	●	●	●	●
Servosterzo elettrico + volante regolabile in altezza	●	●	●	●
Stop & Go (ISG)	●	●	●	●
Bracciolo anteriore con vano portaoggetti		●	●	●
Climatizzatore automatico			●	●
Smart key con start button			●	●

● Dotazione di serie ○ Dotazione opzionale

Esterni	Urban	Launch Edition	Style	GT Line
Cerchi in lega da 14"	●			
Fari anteriori alogeni bi-funzione	●			
Fascia anteriore centrale cromata	●	●	●	
Maniglie esterne in tinta carrozzeria	●	●	●	●
Paraurti in tinta carrozzeria	●	●	●	●
Retrovisori esterni riscaldabili e regolabili elettricamente	●	●	●	●
Retrovisori in tinta carrozzeria	●	●	●	●
Cerchi in lega da 16"		●	●	
Fari anteriori Full LED (tecnologia a riflessione)		●	●	●
Fari posteriori a LED		●	●	●
Linea di cintura cromata		●	●	●
Luci di posizione anteriori a LED		●	●	●
Luci diurne anteriori a LED		●	●	●
Retrovisori esterni con indicatori di direzione integrati a LED		●	●	●
Retrovisori esterni ripiegabili elettricamente		●	●	●
Vetri posteriori oscurati		●	●	●
Vernice metallizzata o perlata			●	●
Cerchi in lega da 16" (GT-Line)				●
Fascia anteriore centrale a LED				●

● Dotazione di serie ○ Dotazione opzionale

Interni	Urban	Launch Edition	Style	GT Line
Alzacristalli elettrici anteriori e posteriori	●			
Pomello del cambio in PVC morbido	●			
Aletta parasole lato guida con specchietto di cortesia	●	●	●	●
Aletta parasole lato passeggero con specchietto di cortesia	●	●	●	●
Luce vano bagagli	●	●	●	●
Portabevande anteriore	●	●	●	●
Sedili posteriori abbattibili e frazionabili con modulo 60:40	●	●	●	●
Tendalino rigido copribagagliaio	●	●	●	●
Volante rivestito in pelle artificiale		●	●	
Alzacristalli elettrici anteriori e posteriori - funzione auto up/down & safety lato guida		●	●	●
Finiture interne in vernice silver		●	●	●
Maniglie interne in vernice silver		●	●	●
Pianale di carico rigido		●	●	●
Pomello del cambio rivestito in pelle		●	●	●
Tasca portaoggetti posteriore lato passeggero		●	●	●
Sedili in pelle artificiale			●	●
Aletta parasole lato guida con illuminazione			●	●
Finiture interne in high glossy black			●	●
Pedaliera in alluminio				●
Volante sportivo rivestito in pelle				●

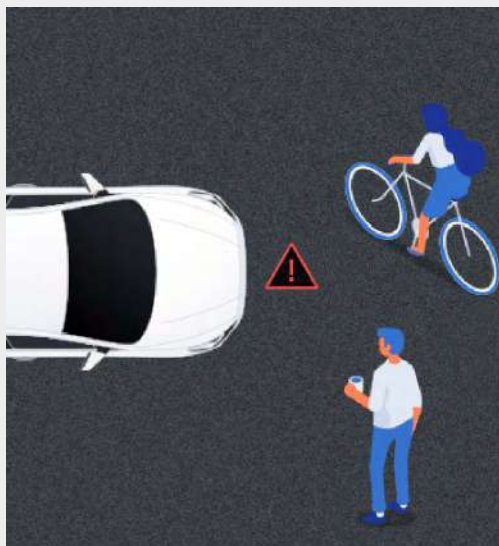
● Dotazione di serie ○ Dotazione opzionale

Multimedia	Urban	Launch Edition	Style	GT Line
Bluetooth con riconoscimento vocale	●	●	●	●
Comandi audio al volante	●	●	●	●
Kia Navigation System DAB con schermo touchscreen da 8", Apple Car Play/Android Auto	●	●	●	●
1 anno di aggiornamenti mappe Over-the-air gratuiti	●	●	●	●
7 anni di traffico Kia Connect	●	●	●	●
Porta USB anteriore	●	●	●	●
Porta USB vassoio anteriore	●	●	●	●
Retrocamera con linee guida dinamiche	●	●	●	●
Supervision cluster da 4,2"	●	●	●	●
Tweeters	●	●	●	●
Porta USB posteriore (solo funzione di ricarica)		●	●	●
Wireless phone charger			●	●

● Dotazione di serie ○ Dotazione opzionale

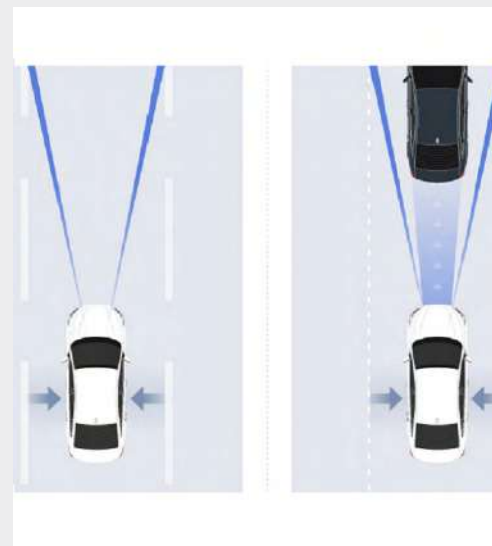
Sicurezza	Urban	Launch Edition	Style	GT Line
Forward Collision Avoidance assist (FCA) vetture, pedoni	●	●	●	●
7 anni di garanzia / 150.000 km (secondo disposizioni della Casa)	●	●	●	●
ABS, ESC, HAC	●	●	●	●
Airbag laterali anteriori e a tendina anteriori e posteriori	●	●	●	●
Airbag lato guida e passeggero	●	●	●	●
Blocco portiere per bambini	●	●	●	●
Forward Collision Avoidance assist (FCA) vetture, pedoni e ciclisti	●	●	●	●
Freni a disco anteriori	●	●	●	●
Intelligent Speed Limit Assist (ISLA)	●	●	●	●
Kit di riparazione pneumatici	●	●	●	●
Lane Following Assist (LFA)	●	●	●	●
Lane Keeping Assist (LKA)	●	●	●	●
High Beam Assist (HBA)	●	●	●	●
Driver Attention Warning (DAW+)	●	●	●	●
Predisposizione ISOFIX	●	●	●	●
Sistema di monitoraggio pressione pneumatici (TPMS)	●	●	●	●
Ruotino di scorta		●		
Rear Occupant Allert		●	●	●
Freni a disco posteriori				●

● Dotazione di serie ○ Dotazione opzionale



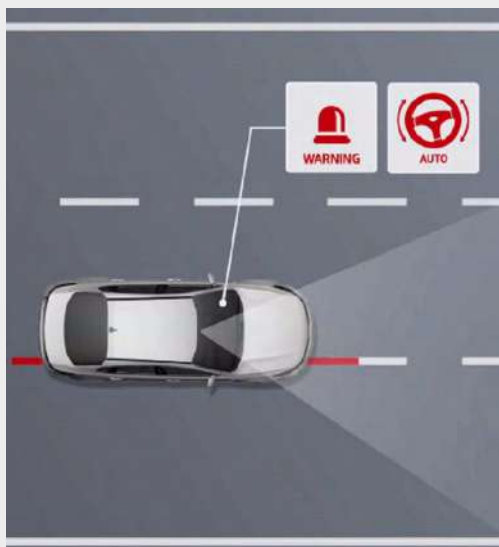
Forward Collision-Avoidance Assist (FCA)

Il Sistema di assistenza alla frenata d'emergenza (FCA) comprende un radar sul paraurti anteriore e una telecamera sul parabrezza per rilevare i pericoli imminenti, come i pedoni, i ciclisti o le altre automobili. Quando rileva qualcosa, ti avvisa e frena automaticamente, se necessario, per evitare o attenuare le conseguenze di un incidente.



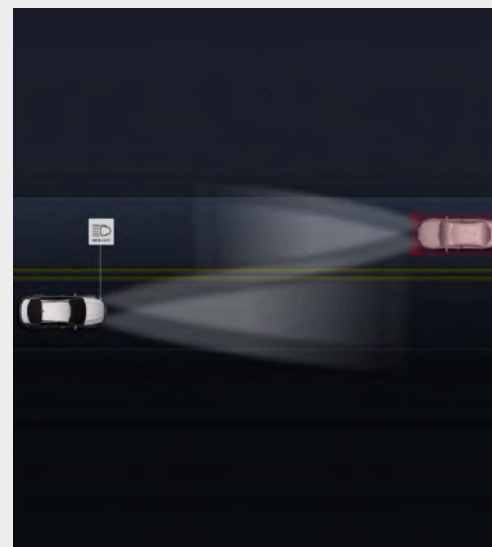
Lane Following Assist (LFA)

Il sistema LFA utilizza la telecamera installata sulla cornice superiore del parabrezza per monitorare le linee di demarcazione della carreggiata in modo da mantenere l'auto al centro della corsia.



Lane Keeping Assist (LKA)

Il sistema LKA utilizza la telecamera installata sulla cornice superiore del parabrezza per monitorare le linee di demarcazione della carreggiata. Se il conducente oltrepassa involontariamente una di queste linee di demarcazione, il sistema attiva una segnalazione e riporta il veicolo in carreggiata.



High Beam Assist (HBA)

Nella guida notturna, quando le condizioni lo permettono, la vettura attiva automaticamente gli abbaglianti. Se la telecamera installata sul parabrezza rileva i fari di un veicolo in avvicinamento in direzione opposta, il sistema HBA passa automaticamente agli anabbaglianti per evitare che il fascio luminoso disturbi gli altri automobilisti.



Retrocamera con linee guida dinamiche

La telecamera di parcheggio posteriore visualizza sullo schermo del sistema multimediale e di navigazione l'immagine integrale dell'area posteriore al veicolo nelle manovre di parcheggio, a cui si sovrappongono delle linee guida dinamiche che assistono il conducente.



Aggiornamenti Over the Air (OTA)

Sfruttando una connessione dati integrata all'interno dell'auto, è possibile scaricare gli aggiornamenti del sistema operativo e della cartografia direttamente dall'etere, senza la necessità di recarsi presso l'officina autorizzata Kia.

Interni

Urban

Launch Edition

Style

GT Line



Sedili in tessuto






Sedili in pelle artificiale



● Dotazione di serie

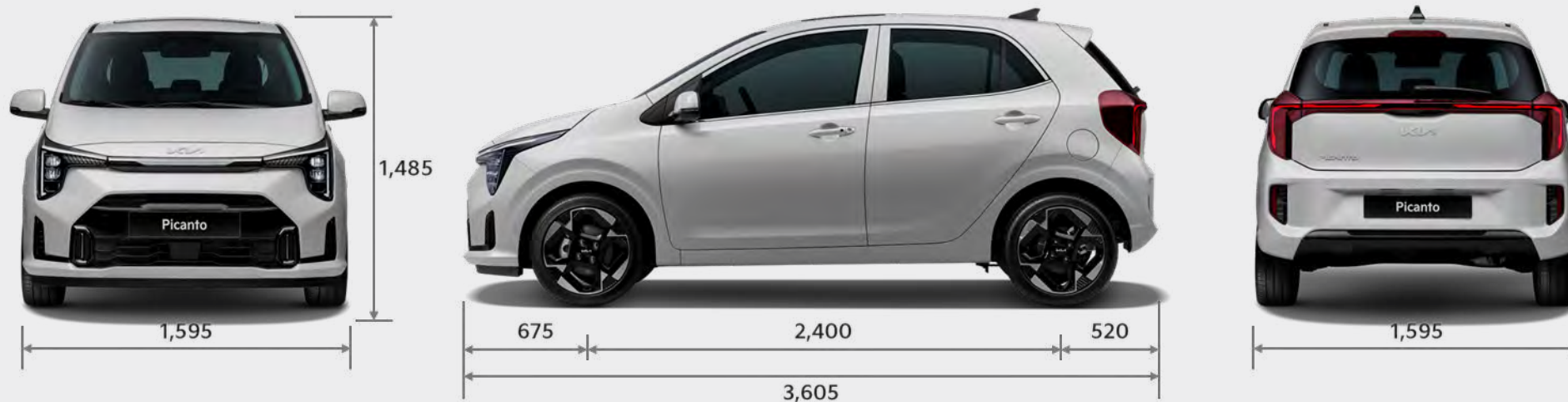
○ Dotazione opzionale

Cerchi	Urban	Launch Edition	Style	GT Line
 <p>Cerchi in lega da 14"</p>	●			
 <p>Cerchi in lega da 16"</p>		●	●	
 <p>Cerchi in lega da 16"</p>				●

● Dotazione di serie ○ Dotazione opzionale

Motore e trasmissione			Benzina		Benzina		Benzina		Benzina	
			1.0 DPi ISG 5 Posti		1.0 DPi ISG AMT 5 Posti		1.2 DPi ISG 5 Posti		1.2 DPi ISG AMT 5 Posti	
Iniezione			Iniezione Dual Port		Iniezione Dual Port		Iniezione Dual Port		Iniezione Dual Port	
N° Cilindri			3		3		4		4	
Cilindrata (cc)			998		998		1197		1197	
Potenza massima (Cv/kW/giri motore)			63/46,3/5000		63/46,3/5000		79/57,9/6000		79/57,9/6000	
Coppia massima (Nm/giri motore)			98 / 3.750		98 / 3.750		120 / 4.200		120 / 4.200	
Capacità serbatoio (l)			35		35		35		35	
Trasmissione/trazione			Manuale 5 Marce/anteriore		Robotizzato 5 Marce/anteriore		Manuale 5 Marce/anteriore		Robotizzato 5 Marce/anteriore	
Pesi										
Peso in ordine di marcia (kg)			985		988		990		991	
Massa complessiva (kg)			1.400		1.405		1.415		1.415	
Sospensioni e ammortizzatori										
Anteriori - Posteriori			MacPherson - CTBA (Coupled Torsion Beam Axle)							
Prestazioni e consumi										
Velocità massima (km/h)			145		145		173		172	
Accelerazione 0-100 km/h (sec)			14,6		17,2		12,5		15,7	
Capacità di traino frenata/non frenata (kg)			-		-		-		-	
			min	max	min	max	min	max	min	max
WLTC	CONSUMI	LOW PHASE (l/100km)	5,991	6,468	6,393	6,556	6,359	6,617	6,760	7,040
		MID PHASE (l/100km)	4,665	5,138	4,759	5,082	4,869	5,249	5,076	5,468
		HIGH PHASE (l/100km)	4,424	4,856	4,386	4,697	4,554	4,881	4,637	5,105
		EX-HIGH PHASE (l/100km)	5,465	5,886	5,602	6,094	5,537	6,073	5,676	6,206
		COMBINATO (l/100km)	5,051	5,494	5,160	5,519	5,207	5,610	5,378	5,827
	EMISSIONI CO2	LOW PHASE (g/km)	135,4	146,2	145,1	148,6	143,9	149,9	153,5	159,6
		MID PHASE (g/km)	105,2	115,9	107,9	115,1	110,0	118,8	115,1	123,8
		HIGH PHASE (g/km)	99,8	109,5	99,4	106,3	102,9	110,4	105,1	115,6
		EX-HIGH PHASE (g/km)	123,4	132,9	127,0	138,1	125,2	137,5	128,8	140,6
COMBINATO (g/km)		114,0	124,0	117,0	125,0	117,7	127,0	122,0	132,0	
Livello emissioni			Euro 6e							
Dimensioni Pneumatici										
Dimensioni		14” Lega	175/65R14				175/65R14			
		16” Lega	195/45R16				195/45R16			

Motore e trasmissione	Benzina 1.0 DPI ISG 5 Posti	Benzina 1.0 DPI ISG AMT 5 Posti	Benzina 1.2 DPI ISG 5 Posti	Benzina 1.2 DPI ISG AMT 5 Posti
Dimensioni Interne				
Spazio per la testa anteriore/posteriore (mm)		1.005 / 960		
Spazio per le gambe anteriore/posteriore (mm)		1.085 / 820		
Spazio per le spalle anteriore/posteriore (mm)		1.300 / 1.280		
Spazio per i fianchi anteriore/posteriore (mm)		1.245 / 1.230		
Capacità bagagliaio (min/max) (l)		255 / 1.010		
Dimensioni Esterne				
Lunghezza Totale (mm)		3.605		
Larghezza Totale (mm)		1.595		
Altezza Totale (mm)		1.485		
Lunghezza Passo (mm)		2.400		



Nota Legale

Il prezzo chiavi in mano si intende IVA 22% e messa su strada (900€) incluse. Il prezzo degli optional si intende IVA 22% inclusa, laddove non diversamente specificato.

Il prezzo di listino suggerito è quello in vigore al momento della stipula del contratto. Kia Italia s.r.l. si riserva il diritto di variare il presente listino in qualsiasi momento, senza preavviso.

Dati omologativi e specifiche tecniche non ancora definitive ed al momento non note a Kia Italia s.r.l. Non appena definiti, Kia Italia srl provvederà a darne notizia tramite la propria rete commerciale ed i propri canali ufficiali.

Per ulteriori dettagli relativi ai prodotti visitare il sito www.kia.com/it, per le limitazioni di garanzia visitare il sito www.kia.com/it/service/vantaggi/7-anni-di-garanzia/

Tutte le immagini sono mostrate solo a scopo illustrativo e possono non essere conformi alle specifiche locali.

Apple CarPlay™ è un marchio registrato da Apple Inc. Android Auto™ è un marchio registrato da Google Inc.

Garanzia 7 anni o 150.000 Km, quale che sia il limite raggiunto prima, con chilometraggio illimitato per i primi 3 anni. Escluso elementi con naturale deperibilità determinata dall'uso e dal tempo come:

batteria basso voltaggio 12V/48V (2 anni chilometraggio illimitato), sistemi audio, video, navigazione (3 anni / 100.000 Km), componenti consumabili (2 anni chilometraggio illimitato). Vetture immatricolate per finalità professionali e/o commerciali (es. vettura di piazza, vetture a noleggio, car sharing): 7 anni o 150.000 Km, quale che sia il limite raggiunto prima, escluso il chilometraggio illimitato per i primi tre anni.

Condizioni valide su ogni vettura Kia venduta dalla Rete Ufficiale di Kia nel territorio della UE. Dettagli, limitazioni e condizioni su www.kia.com e nelle Concessionarie.



Movement that inspires