


Sportage Special Edition

13/03/2024



Movement that inspires



		Motorizzazione	CV (kW)	CO ₂ (g/km)	Special Edition
Benzina Mild Hybrid		1.6 TGD _i 2WD MT MHEV	160 (118)*	147 - 154*	36.650 €
		1.6 TGD _i 2WD DCT MHEV	160 (118)*	143 - 150*	38.650 €

Note: *Dati omologativi e specifiche tecniche non ancora definitive ed al momento non note a Kia Italia srl. Non appena definiti, Kia Italia srl provvederà a darne notizia tramite la propria rete commerciale ed i propri canali ufficiali.



Pacchetti


Special Edition

**Sunroof Pack**


- Vernice bicolor
- Luci di lettura anteriori LED
- Luce vano bagagli a LED
- Tetto panoramico apribile elettricamente

1.250 €


Metallizzato 0 €




Experience Green (EXG)




Penta Metal (H8G)



Wolf Grey (WAF)




Deluxe White (HW2)




Black Pearl (1K)

Perlato 0 €


BI-COLOR 0 €




Dark Penta Metal + Black Pearl
(HA6)



Deluxe White + Black Pearl
(HA2)



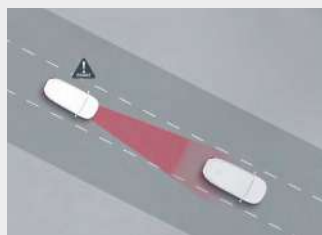
Experience Green + Black Pearl
(HBC)



Wolf Grey + Black Pearl
(HBM)

Note: La verniciatura con tetto a contrasto in colore nero è disponibile solo in combinazione con tetto apribile panoramico.

Special Edition



Highway Driving Assist (HDA)



Supervision cluster da 12,3"



Kia Navigation System DAB con
schermo touchscreen da 12,3",
Apple Car Play/Android Auto



Sedili anteriori e posteriori
riscaldabili



Fari anteriori Full LED
(tecnologia a riflessione)

Comfort	Special Edition
Climatizzatore automatico bi-zona	●
Comando del cambio Shift by Wire (Solo con cambio DCT)	●
Cruise control con speed limiter	●
Drive mode select	●
Freno di stazionamento elettronico (EPB)	●
Highway Driving Assist (HDA) (Solo con cambio DCT)	●
Paddles al volante (Solo con cambio DCT)	●
Predisposizione gancio traino	●
Sedile guida regolabile in altezza	●
Sedile passeggero regolabile in altezza	●
Sedili anteriori regolabili elettricamente	●
Sensore crepuscolare	●
Sensori di parcheggio anteriori e posteriori	●
Smart Cruise Control (SCC) (Solo con cambio DCT)	●
Smart key con start button	●
Supporto lombare elettrico lato guida a due direzioni	●

● Dotazione di serie

○ Dotazione opzionale

Esterni	Special Edition
Cerchi in lega da 19" in nero lucido	●
Vernice metallizzata o perlata	●
Barre longitudinali al tetto	●
Fari anteriori Full LED (tecnologia a riflessione)	●
Fari fendinebbia a LED	●
Fari posteriori a LED	●
Griglia anteriore in high glossy black	●
Linea di cintura satinata	●
Luci di posizione anteriori a LED	●
Luci diurne anteriori a LED	●
Modanatura laterale con finitura dark chrome	●
Paraurti con finiture dark chrome	●
Protezioni sottoscocca posteriori con finitura dark chrome	●
Retrovisori esterni con indicatori di direzione integrati a LED	●
Retrovisori esterni ripiegabili elettricamente	●
Retrovisori esterni riscaldabili e regolabili elettricamente	●
Vetri posteriori oscurati	●

● Dotazione di serie

○ Dotazione opzionale

Interni	Special Edition
Alzacristalli elettrici anteriori e posteriori - funzione auto up/down & safety lato guida	●
Gancio rete bagagliaio	●
Maniglie interne in vernice silver	●
Sedili anteriori e posteriori riscaldabili	●
Sedili in pelle e tessuto scamosciato	●
Sedili posteriori abbattibili e frazionabili con modulo 40:20:40	●
Volante riscaldabile	●

● Dotazione di serie

○ Dotazione opzionale

Multimedia	Special Edition
2 porte USB posteriori (solo funzione di ricarica)	●
Bluetooth con riconoscimento vocale	●
Comandi audio al volante	●
Kia Navigation System DAB con schermo touchscreen da 12,3", Apple Car Play/Android Auto	●
1 anno di aggiornamenti mappe Over-the-air gratuiti	●
7 anni di traffico Kia Connect	●
Porta USB anteriore	●
Porta USB vassoio anteriore	●
Retrocamera con linee guida dinamiche	●
Retrovisore interno elettrocromatico	●
Sensore pioggia	●
Supervision cluster da 12,3"	●

● Dotazione di serie

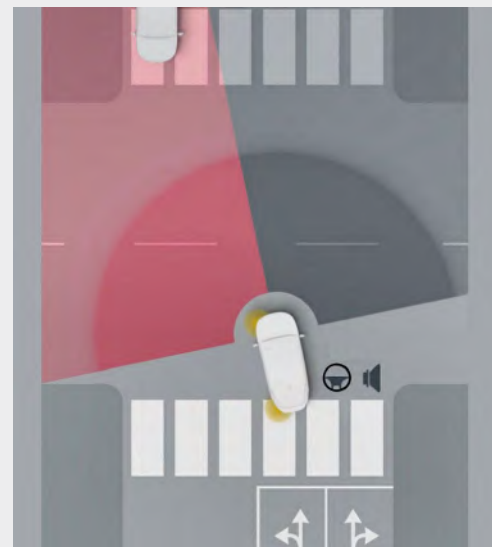
○ Dotazione opzionale

Sicurezza	Special Edition
7 anni di garanzia / 150.000 km (secondo disposizioni della Casa)	●
ABS, ESC, DBC, HAC, TSA (Trailer Stability Assist), MCBA (Multi-Collision Brake Assist)	●
Airbag centrale tra guida e passeggero	●
Airbag laterali anteriori e a tendina anteriori e posteriori	●
Airbag lato guida e passeggero	●
Blocco portiere per bambini	●
Forward Collision Avoidance assist (FCA) vetture, pedoni e ciclisti	●
Forward Collision Avoidance assist (FCA) vetture, pedoni, ciclisti e funzione svolta (Solo con cambio DCT)	●
Intelligent Speed Limit Assist (ISLA)	●
Kit di riparazione pneumatici	●
Lane Following Assist (LFA)	●
Lane Keeping Assist (LKA)	●
High Beam Assist (HBA)	●
Driver Attention Warning (DAW)	●
Predisposizione ISOFIX	●
Sistema di monitoraggio pressione pneumatici (TPMS) con indicazione pressione	●



Doppio display da 12,3"

Due monitor da 12,3" installati in una struttura ricurva senza soluzione di continuità. Uno schermo racchiude un quadro strumenti digitale e innovativo, mentre un secondo monitor touch screen assolve alle funzioni di infotainment e navigazione.



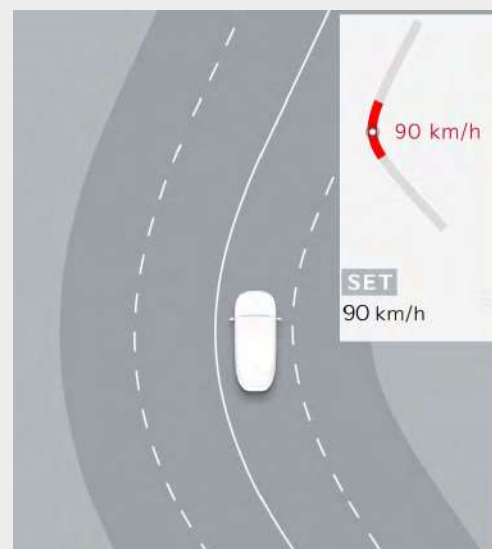
Forward Collision-Avoidance Assist (FCA) con funzione svolta

Servendosi di una fotocamera anteriore e di un radar, il sistema interviene per evitare possibili collisioni frontali con auto, ciclisti o pedoni in attraversamento. Grazie alla funzione "svolta", frena automaticamente quando rileva un rischio di impatto durante la svolta a sinistra ad un incrocio.



Highway Driving Assist (HDA)

L'Highway Driving Assist, sviluppato appositamente per le strade ad alto scorrimento, mantiene la vettura al centro della carreggiata, controllando la distanza dall'auto che precede. Non solo, perché legge costantemente la segnaletica verticale, suggerendo l'adeguamento del Cruise Control al limite di velocità in vigore.



Smart Cruise Control integrato con navigatore (N-SCC)

Usando la telecamera e il radar, l'SCC mantiene la velocità preimpostata e la distanza di sicurezza dal veicolo che precede. Il sistema controlla anche l'accelerazione e la decelerazione in modo che la vettura si arresti quando il veicolo davanti a sé si ferma, e riparte quando questo riparte. Non solo. Poiché l'SCC lavora in tandem con il navigatore, usa le informazioni delle mappe per decelerare automaticamente in previsione delle curve, aumentando la sicurezza durante la percorrenza.

Interni

Special Edition




Sedili in pelle e tessuto scamosciato



● Dotazione di serie

○ Dotazione opzionale

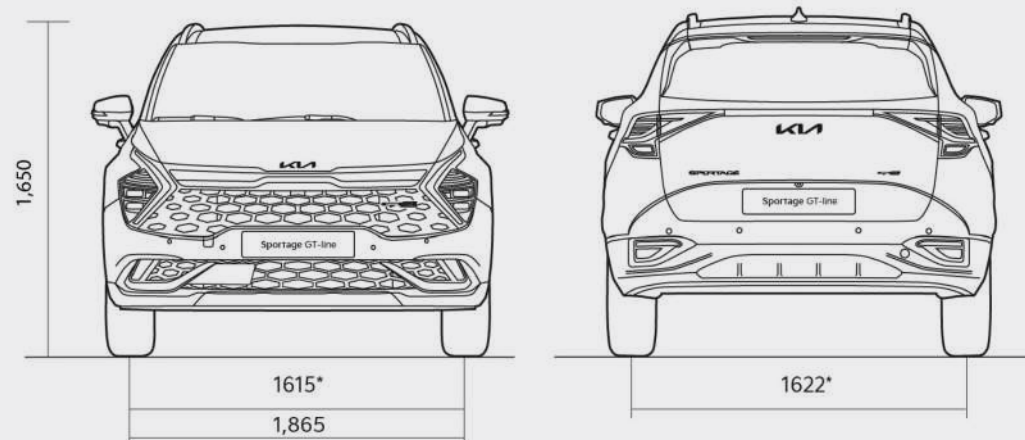
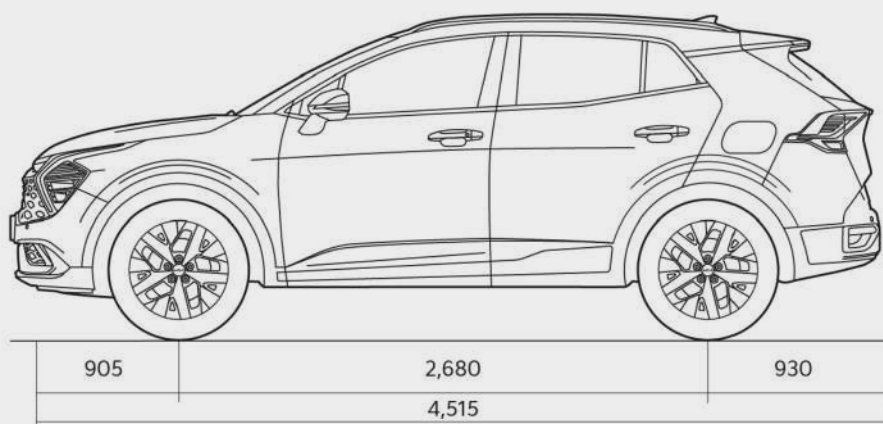
Cerchi		Special Edition
	Cerchi in lega da 19"	<div><div></div></div>

Dotazione di serie

Dotazione opzionale

Motore e trasmissione		1.6 T-GDi MT 2WD	Mild Hybrid Benzina	1.6 T-GDi DCT 2WD
Iniezione			Iniezione diretta	
N° Cilindri			4	
Cilindrata (cc)			1.598	
Potenza massima (CV / kW / giri motore)			160 / 118 / 5.500	
Coppia massima (Nm / giri motore)			250 / 1.500 - 4.000	
Capacità serbatoio (l)			54	
Trasmissione/Trazione		Man. 6 / FWD		Auto. doppia fr. 7 / FWD
Sistema ibrido			Mild Hybrid 48V	
Tipologia Ibrido			LiPB	
Batteria del Sistema Ibrido	Tipologia		45	
	Voltaggio (V)		9,7	
	Capacità (Ah)		0,437	
	Energia (kWh)		12,5	
	Potenza massima (kW)		12	
Peso (kg)				
Pesi				
Peso in ordine di marcia (kg)		1.561		1.580
Massa complessiva (kg)		2.120		2.145
Sospensioni e ammortizzatori			MacPherson / Multi Link	
Anteriori / Posteriori				
Cerchi e pneumatici				
Dimensioni	19" in lega		235/50R19	

Motore e trasmissione		Mild Hybrid Benzina			
		1.6 T-GDi MT 2WD		1.6 T-GDi DCT 2WD	
Prestazioni e consumi					
Velocità massima (km/h)		182		189	
Accelerazione 0 - 100 km/h (s)		10,3		9,6	
Capacità di traino frenato / non frenato (kg)		1.500 / 750		1.500 / 750	
		min	max	min	max
CONSUMI WLTC	LOW PHASE (l/100km)	8,042	8,171	7,766	7,992
	MID PHASE (l/100km)	6,309	6,569	5,972	6,354
	HIGH PHASE (l/100km)	5,507	5,828	5,335	5,680
	EX-HIGH PHASE (l/100km)	6,802	7,171	6,800	7,063
	COMBINATO (l/100km)	6,467	6,768	6,308	6,616
EMISSIONI WLTC CO2	LOW PHASE (g/km)	182,63	185,70	175,99	181,13
	MID PHASE (g/km)	143,20	149,25	135,17	143,85
	HIGH PHASE (g/km)	124,94	132,39	120,69	128,50
	EX-HIGH PHASE (g/km)	154,41	162,96	154,02	159,99
	COMBINATO (g/km)	146,80	153,77	142,83	149,81
Dimensioni interne					
Spazio per la testa 1a / 2a fila (mm)		1.008 / 998			
Spazio per le gambe 1a / 2a fila (mm)		1.052 / 996			
Spazio per le spalle 1a / 2a (mm)		1.461 / 1.414			
Spazio per i fianchi 1a / 2a (mm)		1.392 / 1.366			
Capacità bagagliaio 1a / 2a (l)		562 / 1.751			
Dimensioni esterne					



*with 18"

Note Legali

Il prezzo chiavi in mano si intende IVA 22% e messa su strada (1250€) incluse. Il prezzo degli optional si intende IVA 22% inclusa, laddove non diversamente semplificato.

Il prezzo di listino suggerito è quello in vigore al momento della stipula del contratto. Kia Italia s.r.l. si riserva il diritto di variare il presente listino in qualsiasi momento, senza preavviso.

Dati omologativi e specifiche tecniche non ancora definitive ed al momento non note a Kia Italia s.r.l. Non appena definiti, Kia Italia srl provvederà a darne notizia tramite la propria rete commerciale e i propri canali ufficiali.

Tutte le immagini sono mostrate solo a scopo illustrativo e possono non essere conformi alle specifiche locali.

Apple CarPlay™ è un marchio registrato da Apple Inc. Android Auto™ è un marchio registrato da Google Inc.

Per ulteriori dettagli relativi ai prodotti visitare il sito www.kia.com/it, per le limitazioni di garanzia visitare il sito www.kia.com/it/service/vantaggi/7-anni-di-garanzia/

Garanzia 7 anni o 150.000 Km, quale che sia il limite raggiunto prima, con chilometraggio illimitato per i primi 3 anni. Batteria HV (Alto Voltaggio): 7 anni o 150.000 Km, quale che sia il limite raggiunto prima, in caso di guasti e per perdite di capacità al di sotto del 70% della capacità originaria della batteria.

La riduzione di capacità della batteria sulle vetture HEV e MHEV non è coperta dalla garanzia. Per minimizzare la possibile riduzione di capacità, consultare il libretto di uso e manutenzione della vettura.

Escluso elementi con naturale deperibilità determinata dall'uso e dal tempo come: batteria basso voltaggio 12V/48V (2 anni chilometraggio illimitato), sistemi audio, video, navigazione (3 anni / 100.000 Km), batteria eCall (3 anni chilometraggio illimitato), componenti consumabili (2 anni chilometraggio illimitato). Vetture immatricolate per finalità professionali e commerciali (es. vettura di piazza vetture a noleggio, car sharing): 7 anni o 150.000 Km, quale che sia il limite raggiunto prima, escluso il chilometraggio illimitato per i primi tre anni.

Condizioni valide su ogni vettura Kia venduta dalla Rete Ufficiale di Kia nel territorio della UE. Dettagli, limitazioni e condizioni su www.kia.com e nelle Concessionarie.



Movement that inspires