

# Stonic

20/03/2024



Movement that inspires



|                     |  | Motorizzazione | CV (kW)  | CO <sub>2</sub> (g/km) | URBAN    | STYLE    | BLACK EDITION | GT LINE  |
|---------------------|--|----------------|----------|------------------------|----------|----------|---------------|----------|
| Benzina             |  | 1.2 MPi        | 79 (58)  | 125-139*               | 20.950 € | 22.850 € |               |          |
|                     |  |                |          |                        |          |          |               |          |
| GPL                 |  | 1.2 GPL        | 82 (60)  | 125-139**              | 22.950 € | 24.850 € |               |          |
| Benzina Mild Hybrid |  | 1.0 MHEV MT    | 100 (74) | 119-129*               | 22.950 € |          | 25.600 €      | 26.550 € |
|                     |  | 1.0 MHEV DCT   | 100 (74) | 116-129*               | 24.700 € |          | 27.350 €      | 28.300 € |

**Note:**

\* Dati omologativi e specifiche tecniche non ancora definitive e al momento non note a Kia Italia srl. Non appena definiti, Kia Italia srl provvederà a darne notizia tramite la propria rete commerciale ed i propri canali ufficiali.

\*\* Per le versioni GPL sono riportati i valori della corrispondente motorizzazione benzina (1.2 MPi), in attesa dei dati omologativi ufficiali.

Le versioni con motori 1.2 MPi e 1.2 GPL sono guidabili dai neopatentati.



Elettrico



Hybrid



Plug-In Hybrid



Mild Hybrid

| Pacchetti                        | URBAN | STYLE | BLACK EDITION | GT LINE |
|----------------------------------|-------|-------|---------------|---------|
| Ruotino di scorta (solo 1.2 MPi) | 200 € | 200 € |               |         |

**Gratuito**



Honey Bee (B2Y)

**Solido 400 €**



Clear White (UD)

**Metallizzato 700 €**



Astro Grey (M7G)



Aurora Black Pearl (ABP)



Signal Red (BEG)



Smoke Blue (EU3)



Sparkling Silver (KCS)



Sporty Blue (SPB)

**Note:** Tutte le vernici solide o metallizzate sono gratuite per le versioni Style e GT Line.



## URBAN



Cerchi in lega da 16"



Fari anteriori Full LED  
(tecnologia a riflessione)



Kia Navigation System DAB con  
schermo touchscreen da 8",  
Apple Car Play/Android Auto



Sensori di parcheggio anteriori  
e posteriori



Lane Keeping Assist (LKA)



Lane Following Assist (LFA)

## STYLE



Retrovisori esterni con indicatori di direzione integrati a LED



Vetri posteriori oscurati



Climatizzatore automatico



Kia Navigation System DAB con schermo touchscreen da 8", Apple Car Play/Android Auto



Supervision cluster da 4,2"



Lane Following Assist (LFA)

## BLACK EDITION



Cerchi in lega da 17"



Fari anteriori Full LED  
(tecnologia a riflessione)



Sedili in tessuto e pelle  
artificiale



Climatizzatore automatico



Smart key con start button



Lane Following Assist (LFA)

## GT LINE



Cerchi in lega da 17"



Fari fendinebbia a LED



Pedaliera in alluminio



Climatizzatore automatico



Blind-spot Collision Avoidance Assist (BCA)



Intelligent Speed Limit Assist (ISLA)



| Comfort  | URBAN | STYLE | BLACK EDITION | GT LINE |
|--|-------|-------|---------------|---------|
| Climatizzatore manuale   | ●     |       |               |         |
| Chiusura centralizzata con chiave ripiegabile                      | ●     | ●     |               |         |
| Smart Cruise Control (SCC) (solo DCT)                              | ●     | ●     | ●             | ●       |
| Cruise control con speed limiter                                   | ●     | ●     | ●             | ●       |
| Poggiatesta anteriori regolabili in 4 direzioni                    | ●     | ●     | ●             | ●       |
| Poggiatesta posteriori regolabili in altezza                       | ●     | ●     | ●             | ●       |
| Sedile guida regolabile in altezza                                 | ●     | ●     | ●             | ●       |
| Sensori di parcheggio anteriori e posteriori                       | ●     | ●     | ●             | ●       |
| Servosterzo elettrico + volante regolabile in altezza e profondità | ●     | ●     | ●             | ●       |
| Stop & Go (ISG)  | ●     | ●     | ●             | ●       |
| Bracciolo anteriore con vano portaoggetti                          |       | ●     | ●             | ●       |
| Climatizzatore automatico  |       | ●     | ●             | ●       |
| Drive mode select (solo Mild Hybrid)                               |       |       | ●             | ●       |
| Smart key con start button   |       |       | ●             | ●       |
| Sedile passeggero regolabile in altezza                            |       |       |               | ●       |

● Dotazione di serie ○ Dotazione opzionale

| Esterni   | URBAN | STYLE | BLACK EDITION | GT LINE |
|---|-------|-------|---------------|---------|
| Griglia anteriore nera con cornice silver                       | ●     |       |               |         |
| Cerchi in lega da 16"   | ●     | ●     |               |         |
| Fari fendinebbia  | ●     | ●     | ●             |         |
| Modanatura laterale nera  | ●     | ●     | ●             |         |
| Barre longitudinali al tetto                                    | ●     | ●     | ●             | ●       |
| Fari anteriori Full LED (tecnologia a riflessione)              | ●     | ●     | ●             | ●       |
| Luci di posizione anteriori a LED                               | ●     | ●     | ●             | ●       |
| Luci diurne anteriori a LED                                     | ●     | ●     | ●             | ●       |
| Maniglie esterne in tinta carrozzeria                           | ●     | ●     | ●             | ●       |
| Paraurti in tinta carrozzeria                                   | ●     | ●     | ●             | ●       |
| Passaruota in vernice high glossy black                         | ●     | ●     | ●             | ●       |
| Protezioni sottoscocca anteriori e posteriori in vernice silver | ●     | ●     | ●             | ●       |
| Retrovisori esterni riscaldabili e regolabili elettricamente    | ●     | ●     | ●             | ●       |
| Retrovisori in tinta carrozzeria                                | ●     | ●     | ●             | ●       |
| Vernice metallizzata o perlata                                  |       | ●     | ●             | ●       |
| Griglia anteriore in high glossy black con cornice satinata     |       | ●     | ●             | ●       |
| Retrovisori esterni con indicatori di direzione integrati a LED |       | ●     | ●             | ●       |
| Retrovisori esterni ripiegabili elettricamente                  |       | ●     | ●             | ●       |
| Vetri posteriori oscurati                                       |       | ●     | ●             | ●       |
| Cerchi in lega da 17" bruniti                                   |       |       | ●             |         |
| Cerchi in lega da 17"   |       |       |               | ●       |
| Fari fendinebbia a LED  |       |       |               | ●       |
| Fari posteriori a LED   |       |       |               | ●       |
| Linea di cintura cromata  |       |       |               | ●       |

● Dotazione di serie ○ Dotazione opzionale

| Interni  | URBAN | STYLE | BLACK EDITION | GT LINE |
|--|-------|-------|---------------|---------|
| Sedili in tessuto  | ●     | ●     |               |         |
| Volante rivestito in pelle   | ●     | ●     |               |         |
| Aletta parasole lato guida con specchietto di cortesia   | ●     | ●     | ●             | ●       |
| Aletta parasole lato passeggero con specchietto di cortesia  | ●     | ●     | ●             | ●       |
| Alzacristalli elettrici anteriori e posteriori - funzione auto up/down & safety lato guida                                       | ●     | ●     | ●             | ●       |
| Gancio rete bagagliaio   | ●     | ●     | ●             | ●       |
| Luce vano bagagli  | ●     | ●     | ●             | ●       |
| Luci di lettura anteriori con vano porta occhiali  | ●     | ●     | ●             | ●       |
| Luci di lettura posteriori   | ●     | ●     | ●             | ●       |
| Maniglie interne in vernice silver   | ●     | ●     | ●             | ●       |
| Pianale di carico rigido   | ●     | ●     | ●             | ●       |
| Pomello del cambio rivestito in pelle  | ●     | ●     | ●             | ●       |
| Portabevande anteriore   | ●     | ●     | ●             | ●       |
| Sedili posteriori abbattibili e frazionabili con modulo 60:40  | ●     | ●     | ●             | ●       |
| Tasca portaoggetti posteriore lato passeggero  | ●     | ●     | ●             | ●       |
| Tendalino rigido copribagagliaio   | ●     | ●     | ●             | ●       |
| Finiture interne in high glossy black  |       | ●     | ●             |         |
| Alette parasole con illuminazione  |       | ●     | ●             | ●       |
| Maniglie interne satinat   |       | ●     | ●             | ●       |
| Grey Color Pack: sedili con fianchetti laterali grigi a contrasto, inserti sportello grigi, tunnel centrale in High Glossy Black |       |       | ●             |         |
| Sedili in tessuto e pelle artificiale  |       |       | ●             | ●       |
| Volante sportivo con forma a D e rivestito in pelle traforata  |       |       | ●             | ●       |
| Pedaliera in alluminio   |       |       |               | ●       |

● Dotazione di serie ○ Dotazione opzionale

| Multimedia   | URBAN | STYLE | BLACK EDITION | GT LINE |
|--|-------|-------|---------------|---------|
| Bluetooth con riconoscimento vocale  | ●     | ●     | ●             | ●       |
| Comandi audio al volante   | ●     | ●     | ●             | ●       |
| Kia Navigation System DAB con schermo touchscreen da 8", Apple Car Play/Android Auto | ●     | ●     | ●             | ●       |
| 1 anno di aggiornamenti mappe Over-the-air gratuiti                                  | ●     | ●     | ●             | ●       |
| 7 anni di traffico Kia Connect   | ●     | ●     | ●             | ●       |
| Porta USB anteriore  | ●     | ●     | ●             | ●       |
| Retrocamera con linee guida dinamiche  | ●     | ●     | ●             | ●       |
| Supervision cluster da 4,2"  | ●     | ●     | ●             | ●       |
| Tweeters   | ●     | ●     | ●             | ●       |
| Porta USB posteriore (solo funzione di ricarica)                                     |       | ●     | ●             | ●       |
| Retrovisore interno elettrocromatico   |       |       |               | ●       |
| Sensore pioggia  |       |       |               | ●       |

● Dotazione di serie ○ Dotazione opzionale



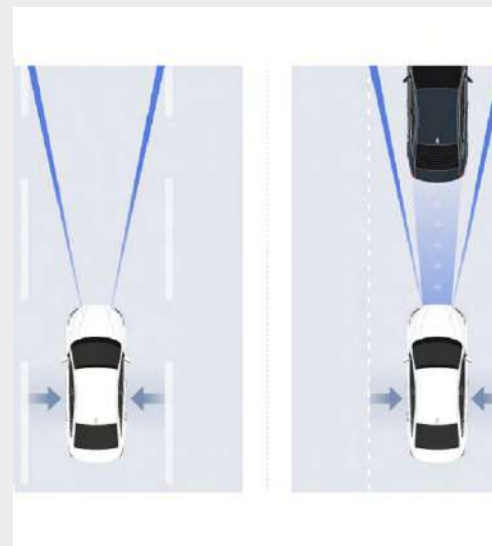
| Sicurezza   | URBAN | STYLE | BLACK EDITION | GT LINE |
|---|-------|-------|---------------|---------|
| 7 anni di garanzia / 150.000 km (secondo disposizioni della Casa)                               | ●     | ●     | ●             | ●       |
| ABS, ESC, HAC   | ●     | ●     | ●             | ●       |
| Airbag laterali anteriori e a tendina anteriori e posteriori                                    | ●     | ●     | ●             | ●       |
| Airbag lato guida e passeggero  | ●     | ●     | ●             | ●       |
| Blocco portiere per bambini   | ●     | ●     | ●             | ●       |
| Forward Collision Avoidance assist (FCA) vetture, pedoni e ciclisti                             | ●     | ●     | ●             | ●       |
| Forward Collision Avoidance assist (FCA) vetture, pedoni, ciclisti e funzione svolta (solo DCT) | ●     | ●     | ●             | ●       |
| Freni a disco anteriori   | ●     | ●     | ●             | ●       |
| Freni a disco posteriori  | ●     | ●     | ●             | ●       |
| Intelligent Speed Limit Assist (ISLA)   | ●     | ●     | ●             | ●       |
| Kit di riparazione pneumatici   | ●     | ●     | ●             | ●       |
| Lane Following Assist (LFA)   | ●     | ●     | ●             | ●       |
| Lane Keeping Assist (LKA)   | ●     | ●     | ●             | ●       |
| High Beam Assist (HBA)  | ●     | ●     | ●             | ●       |
| Driver Attention Warning (DAW)  | ●     | ●     | ●             | ●       |
| Predisposizione ISOFIX  | ●     | ●     | ●             | ●       |
| Sistema di monitoraggio pressione pneumatici (TPMS)   | ●     | ●     | ●             | ●       |
| Blind-spot Collision Avoidance Assist (BCA)   |       |       |               | ●       |
| Rear Cross Collision Avoidance Assist (RCCA) (solo DCT)   |       |       |               | ●       |

● Dotazione di serie ○ Dotazione opzionale



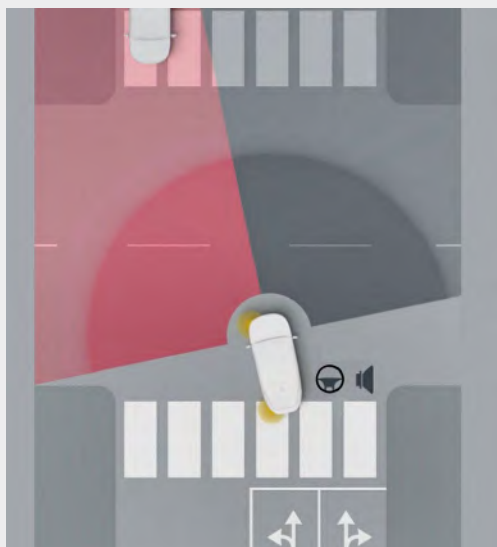
## Smart Cruise Control (SCC)

Usando la telecamera e il radar, l'SCC mantiene la velocità preimpostata e la distanza di sicurezza dal veicolo che precede. Su alcuni modelli il sistema controlla anche l'accelerazione e la decelerazione in modo che la vettura si arresti quando il veicolo davanti a sé si ferma, e riparte quando questo riparte.



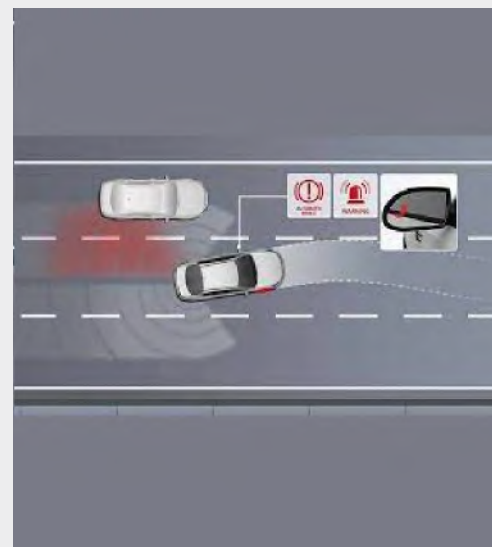
## Lane Following Assist (LFA)

Il sistema LFA utilizza la telecamera installata sulla cornice superiore del parabrezza per monitorare le linee di demarcazione della carreggiata in modo da mantenere l'auto al centro della corsia.



## Forward Collision-Avoidance Assist (FCA) con funzione svolta

Servendosi di una fotocamera anteriore e di un radar, il sistema interviene per evitare possibili collisioni frontali con auto, ciclisti o pedoni in attraversamento. Grazie alla funzione "svolta", frena automaticamente quando rileva un rischio di impatto durante la svolta a sinistra ad un incrocio.



## Blind Spot Collision Avoidance Assist (BCA)

Quando vuoi cambiare corsia, il sistema BCA rileva l'eventuale presenza di veicoli nel punto cieco e attiva una spia nel retrovisore laterale. Se inizi a cambiare corsia quando un veicolo è nel punto cieco, applica automaticamente i freni per evitare la collisione.


Interni

URBAN

STYLE

BLACK EDITION

GT LINE



Sedili in tessuto



Sedili in tessuto



Sedili in tessuto e pelle artificiale






Sedili in tessuto e pelle artificiale



● Dotazione di serie

○ Dotazione opzionale

| Cerchi   | URBAN | STYLE | BLACK EDITION | GT LINE |
|--|-------|-------|---------------|---------|
|  <p>Cerchi in lega da 16"</p>         | ●     | ●     |               |         |
|  <p>Cerchi in lega da 17" bruniti</p> |       |       | ●             |         |
|  <p>Cerchi in lega da 17"</p>         |       |       |               | ●       |

● Dotazione di serie

○ Dotazione opzionale



| Motore e trasmissione               |  | 5 Porte                     |                             |   |  |
|-------------------------------------|--|-----------------------------|-----------------------------|---|--|
|                                     |  | Benzina<br>1.2 MPi MT       | GPL<br>1.2 MPi GPL MT       | Benzina Mild Hybrid<br>1.0 T-GDi 48V MT | Benzina Mild Hybrid<br>1.0 T-GDi 48V DCT |
| Iniezione                           |  | Iniezione Multi Point       | Iniezione Multi Point       | Iniezione diretta                       | Iniezione diretta                        |
| N° Cilindri                         |  | 4                           | 4                           | 3                                       | 3  |
| Cilindrata (cc)                     |  | 1.197                       | 1.197                       | 998                                     | 998                                      |
| Potenza massima (CV/kW/giri motore) |  | 79/58/6.000                 | 79/58/6.000                 | 100/74/4.500~6.000                      | 100/74/4.500~6.000                       |
| Potenza massima MHEV (CV/kW)        |  | -                           | -                           | 16/12                                   | 16/12                                    |
| Coppia massima (Nm/giri motore)     |  | 118/4.200                   | 118/4.200                   | 172/1.500~4.000                         | 200/2.000~3.500                          |
| Capacità serbatoio (l)              |  | 45                          | 45                          | 45                                      | 45                                       |
| Trasmissione/trazione               |  | Manuale 5 Marce / anteriore | Manuale 5 Marce / anteriore | Manuale 6 Marce / anteriore             | Automatico DCT 7 Marce / anteriore       |

| Pesi                          |  |       |       |       |
|-------------------------------|--|-------|-------|-------|
| Peso in ordine di marcia (kg) |  | 1.155 | 1.155 | 1.225 |
| Massa complessiva (kg)        |  | 1.600 | 1.600 | 1.680 |

| Sospensioni e ammortizzatori |   |
|------------------------------|---|
| Anteriori - Posteriori       | MacPherson - CTBA (Coupled Torsion Beam Axle) |

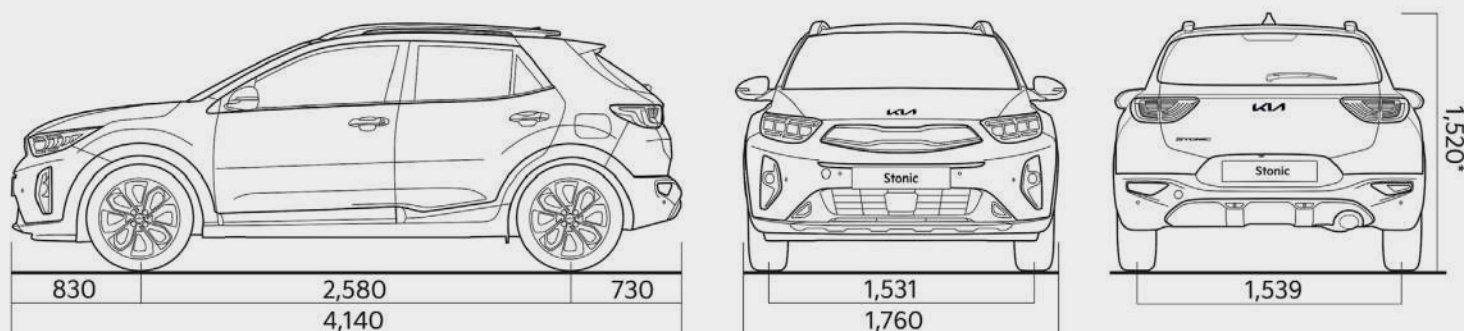
| Prestazioni e consumi                       |               |                         |         |       |         |       |         |       |         |       |
|---|---------------|-------------------------|---------|-------|---------|-------|---------|-------|---------|-------|
| Velocità massima (km/h)                     |               |                         | 165     |       | 165     |       | 185     |       | 185     |       |
| Accelerazione 0-100 km/h (sec)              |               |                         | 13,5    |       | 13,5    |       | 10,7    |       | 10,4    |       |
| Capacità di traino frenata/non frenata (kg) |               |                         | 500/450 |       | 500/450 |       | 900/450 |       | 900/450 |       |
|   |               |                         | min     | max   | min     | max   | min     | max   | min     | max   |
| WLTC  | CONSUMI       | LOW PHASE (l/100km)     | 6,5     | 7,1   | 6,5     | 7,1   | 6,6     | 7,0   | 6,2     | 6,9   |
|   |               | MID PHASE (l/100km)     | 5,1     | 5,6   | 5,1     | 5,6   | 4,9     | 5,4   | 4,8     | 5,3   |
|   |               | HIGH PHASE (l/100km)    | 4,8     | 5,2   | 4,8     | 5,2   | 4,5     | 4,8   | 4,4     | 4,8   |
|   |               | EX-HIGH PHASE (l/100km) | 6,1     | 6,9   | 6,1     | 6,9   | 5,6     | 6,1   | 5,5     | 6,2   |
|   |               | COMBINATO (l/100km)     | 5,5     | 6,1   | 5,5     | 6,1   | 5,2     | 5,7   | 5,1     | 5,7   |
|   | EMISSIONI CO2 | LOW PHASE (g/km)        | 147,3   | 160,9 | 147,3   | 160,9 | 150,0   | 159,1 | 142,0   | 156,1 |
|   |               | MID PHASE (g/km)        | 114,4   | 126,2 | 114,4   | 126,2 | 112,1   | 121,8 | 108,7   | 121,6 |
|   |               | HIGH PHASE (g/km)       | 107,6   | 118,8 | 107,6   | 118,8 | 100,9   | 109,1 | 99,2    | 108,1 |
|   |               | EX-HIGH PHASE (g/km)    | 137,9   | 155,7 | 137,9   | 155,7 | 127,0   | 139,2 | 125,1   | 141,2 |
|   |               | COMBINATO (g/km)        | 125,0   | 139,0 | 125,0   | 139,0 | 119,0   | 129,0 | 116,0   | 129,0 |
| Livello emissioni                           |               |                         | Euro 6e |       | Euro 6e |       | Euro 6e |       | Euro 6e |       |

| Dimensioni Pneumatici |          |           |
|-----------------------|----------|-----------|
| Dimensioni            | 16" Lega | 195/55R16 |
|                       | 17" Lega | 205/55R17 |

## Motore e trasmissione

|  | 5 Porte  |  |
|--|--|--|
|  | Benzina<br>1.2 MPi MT  | Benzina Mild Hybrid<br>1.0 T-GDi 48V MT      1.0 T-GDi 48V DCT |
|  | GPL<br>1.2 MPi GPL MT  |  |
| <b>Dimensioni Interne</b>                      |  |  |
| Spazio per la testa anteriore/posteriore (mm)  |  | 996/975  |
| Spazio per le gambe anteriore/posteriore (mm)  |  | 1.070/850  |
| Spazio per le spalle anteriore/posteriore (mm) |  | 1.375/1.355  |
| Spazio per i fianchi anteriore/posteriore (mm) |  | 1.344/1.330  |
| Capacità bagagliaio (min/max) (l)              | 352/1.155 (Tyre Mobility Kit)<br>332/1.135 (Ruotino di scorta) | 352/1.155  |

## Dimensioni Esterne



## Note legali

Il prezzo chiavi in mano si intende IVA 22% e messa su strada (950€) incluse. Il prezzo degli optional si intende IVA 22% inclusa, laddove non diversamente specificato.

Il prezzo di listino suggerito è quello in vigore al momento della stipula del contratto. Kia Italia s.r.l. si riserva il diritto di variare il presente listino in qualsiasi momento, senza preavviso.

Dati omologativi e specifiche tecniche non ancora definitive ed al momento non note a Kia Italia s.r.l. Non appena definiti, Kia Italia srl provvederà a darne notizia tramite la propria rete commerciale ed i propri canali ufficiali.

In attesa della omologazione ufficiale, per la versione GPL, i dati tecnici riportati fanno riferimento a quelli della corrispondente motorizzazione benzina (1.2 MPI).

Tutte le immagini sono mostrate solo a scopo illustrativo e possono non essere conformi alle specifiche locali.

Apple CarPlay™ è un marchio registrato da Apple Inc. Android Auto™ è un marchio registrato da Google Inc. Per ulteriori dettagli relativi ai prodotti visitare il sito [www.kia.com/it](http://www.kia.com/it), per le limitazioni di garanzia visitare il sito [www.kia.com/it/service/vantaggi/7-anni-di-garanzia/](http://www.kia.com/it/service/vantaggi/7-anni-di-garanzia/)

Garanzia 7 anni o 150.000 Km, quale che sia il limite raggiunto prima, con chilometraggio illimitato per i primi 3 anni. Batteria HV (Alto Voltaggio): 7 anni o 150.000 Km, quale che sia il limite raggiunto prima, in caso di guasti e per perdite di capacità al di sotto del 70% della capacità originaria della batteria.

La riduzione di capacità della batteria sulle vetture HEV e MHEV non è coperta dalla garanzia. Per minimizzare la possibile riduzione di capacità, consultare il libretto di uso e manutenzione della vettura. Escluso elementi con naturale deperibilità determinata dall'uso e dal tempo come: batteria basso voltaggio 12V/48V (2 anni chilometraggio illimitato), sistemi audio, video, navigazione (3 anni/100.000 Km), batteria eCall (3 anni chilometraggio illimitato), componenti consumabili (2 anni chilometraggio illimitato). Vetture immatricolate per finalità professionali e commerciali (es. vettura di piazza vetture a noleggio, car sharing): 7 anni o 150.000 Km, quale che sia il limite raggiunto prima, escluso il chilometraggio illimitato per i primi tre anni.

Condizioni valide su ogni vettura Kia venduta dalla Rete Ufficiale di Kia nel territorio della UE. Dettagli, limitazioni e condizioni su [www.kia.com](http://www.kia.com) e nelle Concessionarie.



Movement that inspires